



CATALOG

FURNITURE



สารบัญ

เก้าอี้สำนักงาน

หน้า 1-11

เก้าอี้ผู้บริหาร

หน้า 12-18

ขาตู้

หน้า 18

เก้าอี้ทั่วไป

หน้า 19-27

โต๊ะทำงานผู้บริหาร

หน้า 28-35

โต๊ะประชุม

หน้า 35-36

โต๊ะทำงาน

หน้า 37-40

ตู้เก็บเอกสาร

หน้า 41-51

ตู้เสื้อผ้า

หน้า 52-55

ตู้ / ชั้นวางทีวี

หน้า 56-58

ตู้ / ชั้นห้องครัว

หน้า 58-59

สารบัญ

โต๊ะอเนกประสงค์

หน้า 59-61

โต๊ะวางโชว์

หน้า 61

โต๊ะเขັท

หน้า 61-71

เตียง / กระเช้า

หน้า 71

เก้าอี้เสริม / อุปกรณ์เสริม

หน้า 72

สแตนเลส

หน้า 73-74

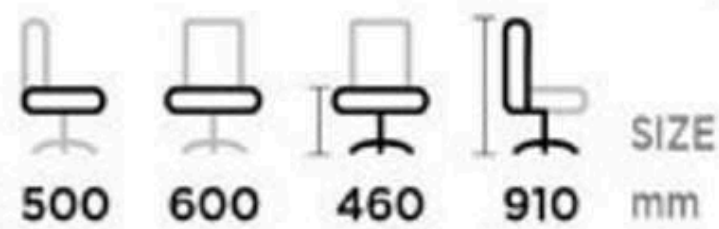


เก้าอี้สำนักงาน



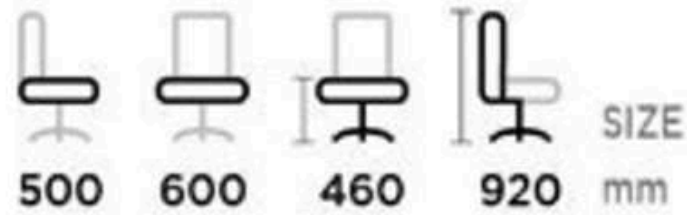
P1

โยทอนหลังได้



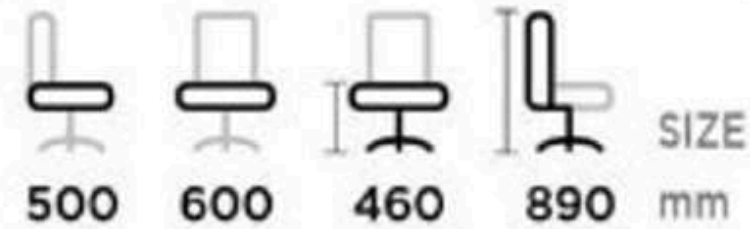
P2

โยทอนหลังได้



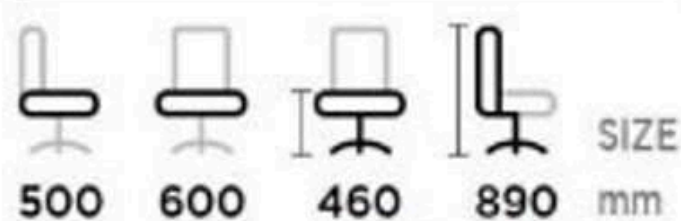
P3

โยทอนหลังได้

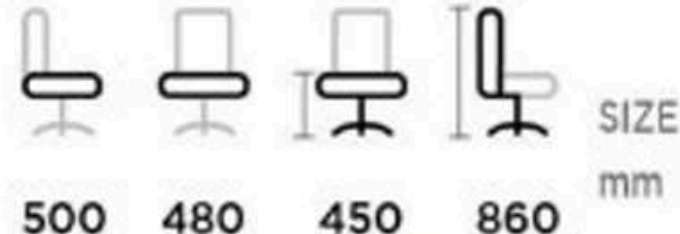


P4

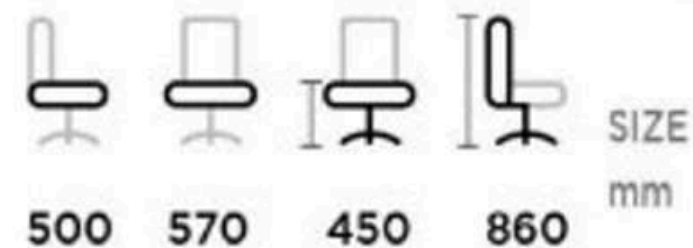
โยทอนหลังได้



P5

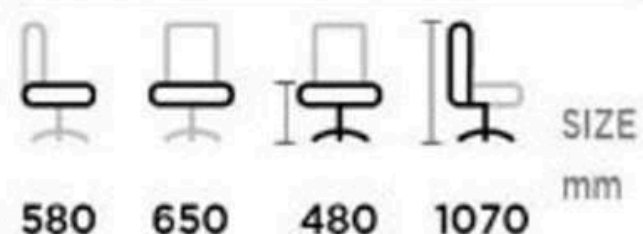


P6



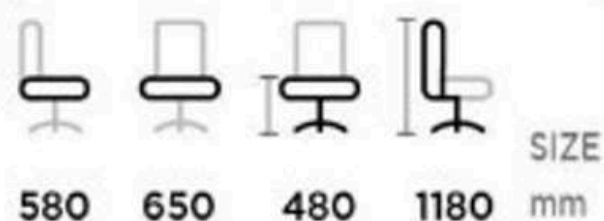
P7

โยทอนได้ทั้งฐาน



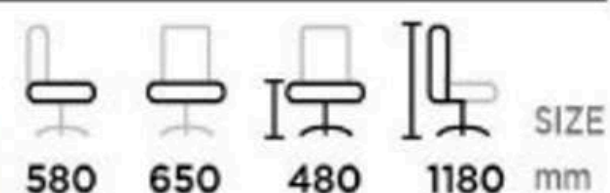
P8

โยทอนได้ทั้งฐาน



P9

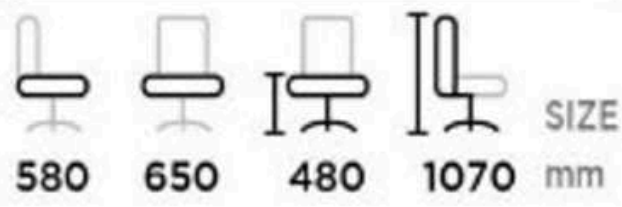
โยทอนได้ทั้งฐาน



เก้าอี้สำนักงาน



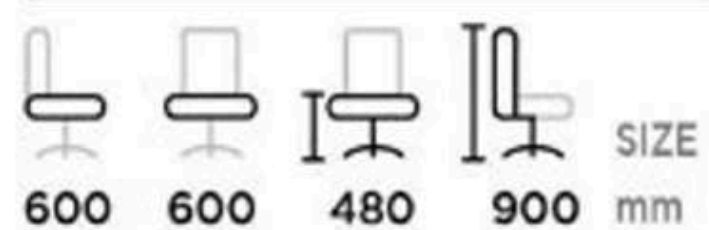
P10 โยทอนได้ทั้งฐาน



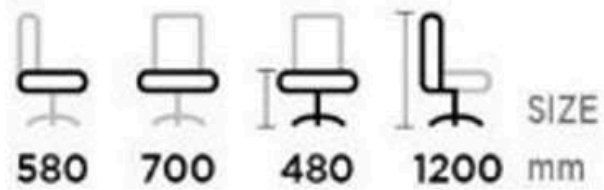
P11 โยทอนได้ทั้งฐาน



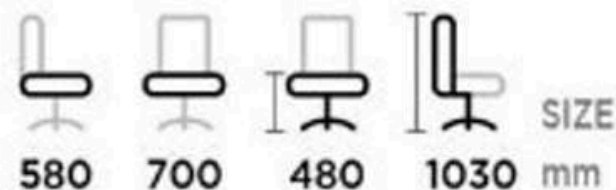
P12



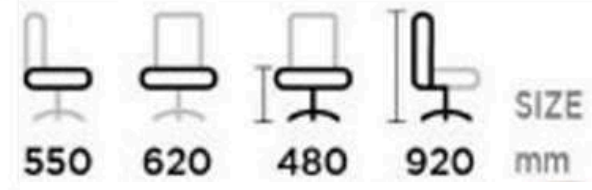
P13 โยทอนได้ทั้งฐาน



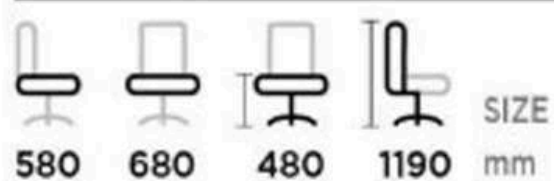
P14 โยทอนได้ทั้งฐาน



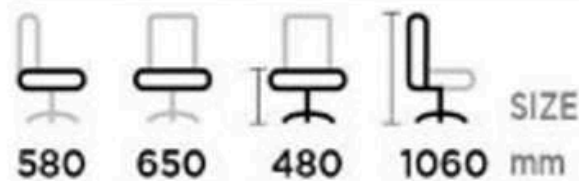
P15 โยทอนได้ทั้งฐาน



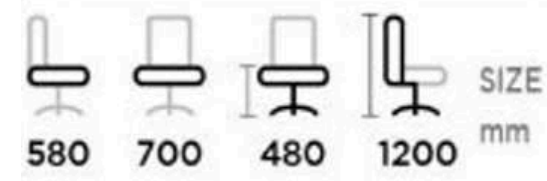
P16 โยทอนได้ทั้งฐาน



P17 โยทอนได้ทั้งฐาน



P18 โยทอนได้ทั้งฐาน

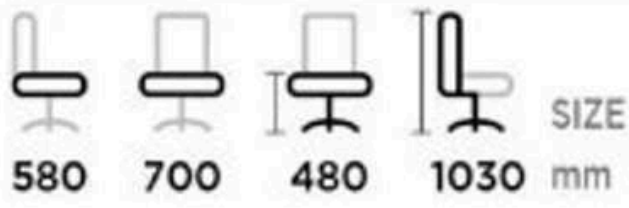


เก้าอี้สำนักงาน



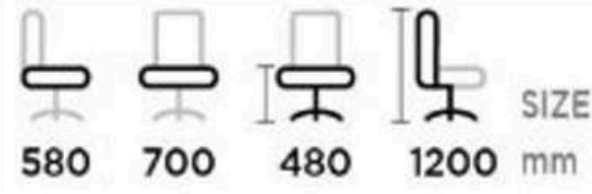
P19

โยทอนได้ทั้งฐาน



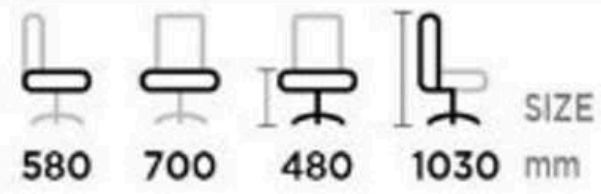
P20

โยทอนได้ทั้งฐาน



P21

โยทอนได้ทั้งฐาน



P22



P23




P24



P25



P26



P27



เก้าอี้สำนักงาน



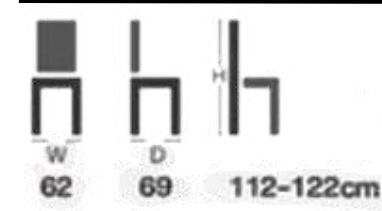
P37



P38



P39



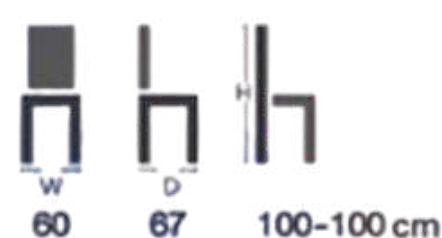
P40



P41



P42



P43



P44



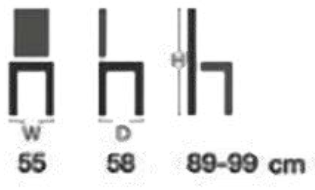
P45



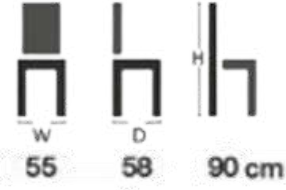
เก้าอี้สำนักงาน



P46



P47



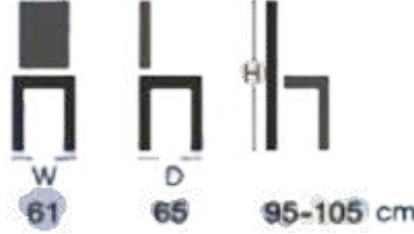
P48



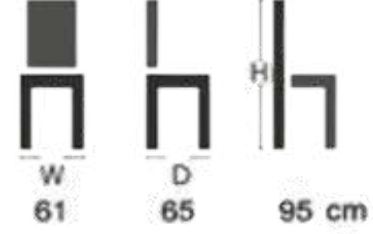
P49




P50



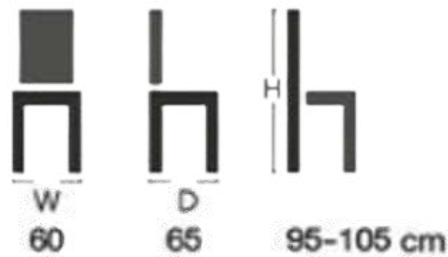
P51



P52



P53



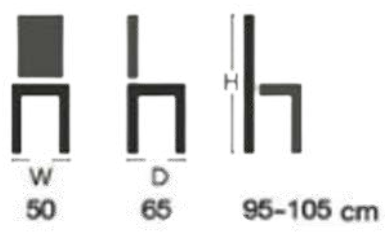
P54



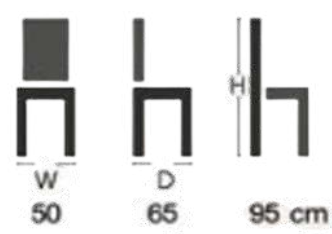
เก้าอี้สำนักงาน



P55



P56



P57



P58



P59



P60



P61



P62



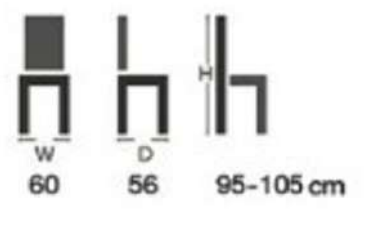
P63



เก้าอี้สำนักงาน



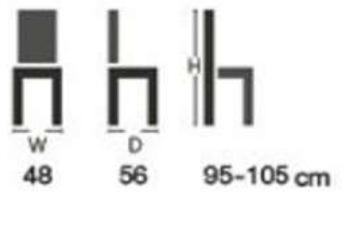
P64



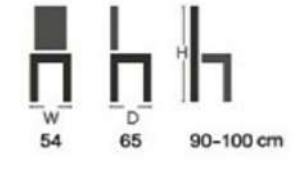
พนักพิงด้านหลังที่โปร่งสบาย



P65



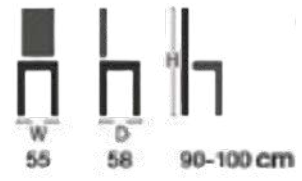
P66



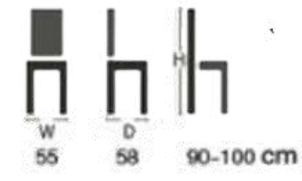
พนักพิงด้านหลังที่โปร่งสบาย



P67



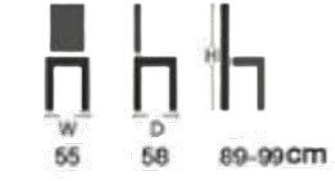
P68



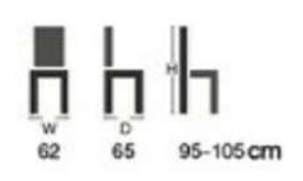
ถ้ายึดสนับทรวงเพื่อความสวยงาม



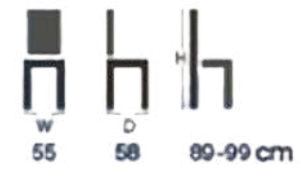
P69



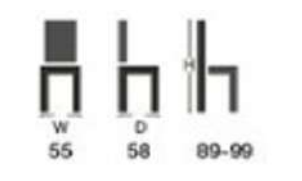
P70



P71



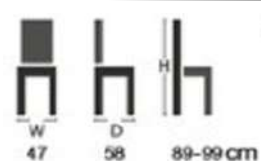
P72



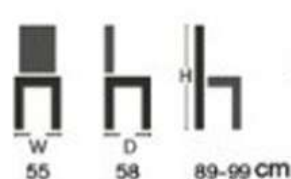
เก้าอี้สำนักงาน



P73



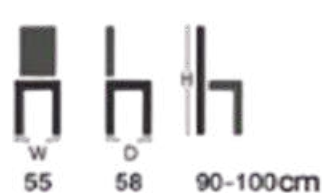
P74



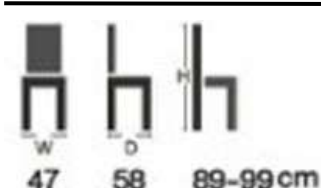
P75



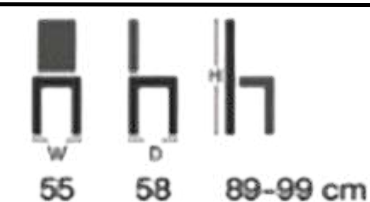
P76



P77



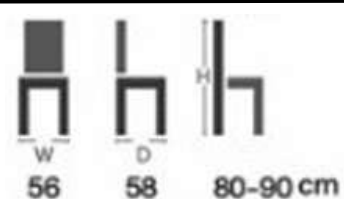
P78



แขนพลาสติก หุ้มหนัง



P79



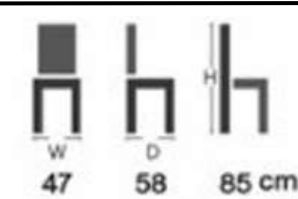
ด้านหลัง-ด้านหลังพลาสติก



P80



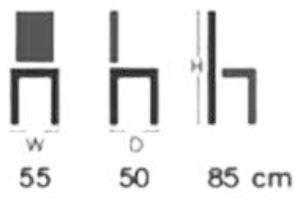
P81



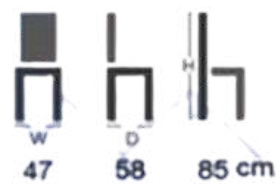
เก้าอี้สำนักงาน



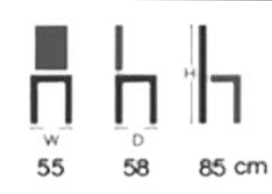
P82



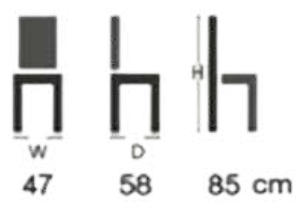
P83



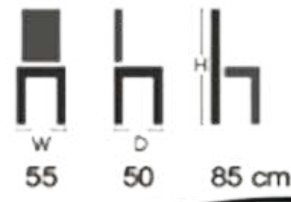
P84



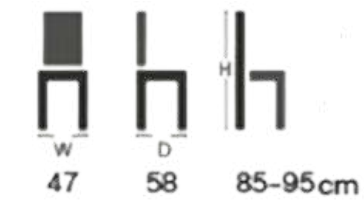
P85



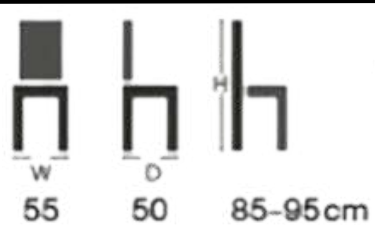
P86



P87



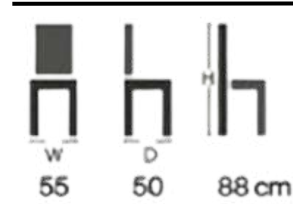
P88



P89



P90



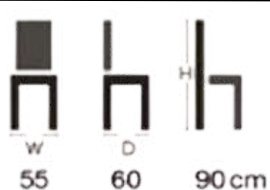
เก้าอี้สำนักงาน



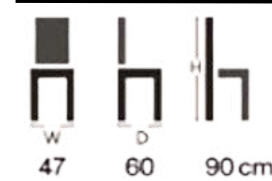
P91



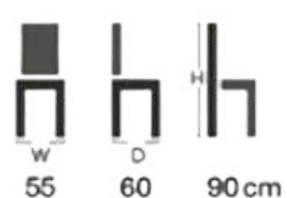
P92



P93



P94



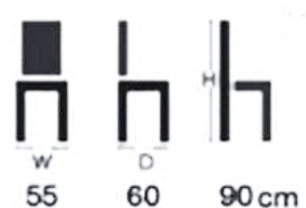
P95



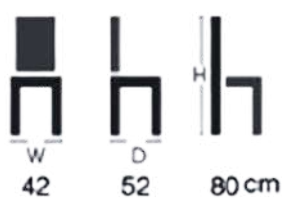
P96



P97



P98



P99



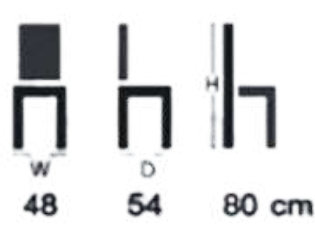
เก้าอี้สำนักงาน



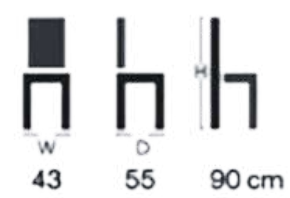
P100




P101



P102



P103



P104



P105



P106

ขาเก้าอี้พลาสติกตัน 5 แฉก 1P



P107

ขาเก้าอี้เหล็ก 5 แฉกพ่นดำ B1



P108

ขาเก้าอี้เหล็ก 5 แฉก ชุบโครเมียม C1



P106

ขาเก้าอี้เหล็ก 5 แฉก ชุบโครเมียม C2



P107

ขาเก้าอี้อะลูมิเนียม 5 แฉก A1

เก้าอี้ผู้บริหาร



PC001

ก. 690 x อ. 840 x ส. 1160 มม.



PC002

ก. 650 x อ. 800 x ส. 1200 มม.



PC003

ก. 660 x อ. 800 x ส. 1250 มม.



PC004

ก. 700 x อ. 840 x ส. 1220 มม.



PC005

ก. 715 x อ. 880 x ส. 1250 มม.



PC006

ก. 640 x อ. 690 x ส. 1150 มม.



PC007

ก. 640 x อ. 690 x ส. 1150 มม.



PC008

ก. 610 x อ. 710 x ส. 1170 มม.



PC009

ก. 550 x อ. 670 x ส. 1180 มม.

เก้าอี้ผู้บริหาร



PC010

ก. 620 x อ. 690 x ส. 1160 มม.



PC011

ก. 560 x อ. 650 x ส. 1150 มม.



PC012

ก. 640 x อ. 690 x ส. 1200 มม.



PC013

ก. 630 x อ. 650 x ส. 1170 มม.



PC014

ก. 630 x อ. 640 x ส. 1220 มม.



PC015

ก. 630 x อ. 700 x ส. 1200 มม.



PC016

ก. 650 x อ. 710 x ส. 1100 มม.



PC017

ก. 670 x อ. 750 x ส. 1260 มม.



PC018

ก. 630 x อ. 790 x ส. 1220 มม.

เก้าอี้ผู้บริหาร



PC019

ท. 510 x ก. 630 x ส. 1160 มม.



PC020

ท. 645 x ก. 700 x ส. 1150 มม.



PC021

ท. 550 x ก. 650 x ส. 900 มม.



PC022

ท. 640 x ก. 600 x ส. 1260 มม.



PC023

ท. 630 x ก. 630 x ส. 1220 มม.



PC024

ท. 610 x ก. 570 x ส. 1170 มม.



PC025

ท. 610 x ก. 600 x ส. 1000 มม.



PC026

ท. 500 x ก. 550 x ส. 1050 มม.



PC027

ท. 580 x ก. 600 x ส. 1060 มม.

เก้าอี้ผู้บริหาร



PC028

ท. 580 x ล. 600 x ส. 1040 มม.



PC029

ท. 580 x ล. 650 x ส. 1060 มม.



PC030

ท. 580 x ล. 650 x ส. 1030 มม.



PC031

ท. 600 x ล. 700 x ส. 1060 มม.



PC032

ท. 700 x ล. 830 x ส. 1250 มม.



PC033

ท. 680 x ล. 800 x ส. 1250 มม.



PC034

ท. 610 x ล. 710 x ส. 1170 มม.



PC035

ท. 610 x ล. 710 x ส. 1170 มม.



PC036

ท. 660 x ล. 830 x ส. 1220 มม.

เก้าอี้ผู้บริหาร



PC037

ก. 660 x อ. 740 x ส. 1160 มม.



PC038

ก. 670 x อ. 850 x ส. 1180 มม.



PC039

ก. 665 x อ. 850 x ส. 1180 มม.



PC040

ก. 585 x อ. 680 x ส. 1050 มม.



PC041

ก. 660 x อ. 760 x ส. 1150 มม.



PC042

ก. 650 x อ. 810 x ส. 1270 มม.



PC043

ก. 680 x อ. 760 x ส. 1210 มม.



PC044

ก. 650 x อ. 670 x ส. 1150 มม.



PC045

ก. 610 x อ. 710 x ส. 1170 มม.

เก้าอี้ผู้บริหาร



PC046

ท. 665 x ล. 800 x ส. 1185 มม.



PC047

ท. 700 x ล. 700 x ส. 1200 มม.



PC048

ท. 660 x ล. 560 x ส. 1000 มม.



PC049

ท. 500 x ล. 500 x ส. 1050 มม.



PC050

ท. 630 x ล. 730 x ส. 1130 มม.



PC051

ท. 640 x ล. 700 x ส. 1150 มม.



PC052

ท. 640 x ล. 600 x ส. 1200 มม.



PC053

ท. 630 x ล. 710 x ส. 1100 มม.



PC054

ท. 630 x ล. 730 x ส. 1260 มม.

เก้าอี้ผู้บริหาร



PC055

ก. 620 x ล. 570 x ส. 970 มม.



PC056

ก. 600 x ล. 630 x ส. 1020 มม.



PC057

ก. 600 x ล. 550 x ส. 1040 มม.

ขาตั้ง



PK-001 ขารองตู้บานเลื่อน 3 ฟุต

ก. 880 x ล. 406 x ส. 82 มม.



PK-002 ขารองตู้บานเลื่อน 4 ฟุต

ก. 1184 x ล. 406 x ส. 82 มม.



PK-003 ขารองตู้บานเลื่อน 5 ฟุต

ก. 1490 x ล. 406 x ส. 82 มม.




PK-004 ขารองตู้บานเลื่อน 6 ฟุต

ก. 1490 x ล. 406 x ส. 82 มม.



PK-005 ขาตั้งเสื่อผ้าขาทึบ 4 ฟุต

ก. 120 x ล. 62 x ส. 8 ซม.



PK-006 ขาตั้งเสื่อผ้าขาโปร่ง 4 ฟุต

ก. 120 x ล. 62 x ส. 23.5 ซม.

เก้าอี้ทั่วไป



PL001

ก. 500 x อ. 460 x ส. 910 มม.



PL002

ก. 700 x อ. 700 x ส. 1200 มม.



PL003

ก. 510 x อ. 520 x ส. 820 มม.



PL004

ก. 560 x อ. 590 x ส. 970 มม.



PL005

ก. 460 x อ. 490 x ส. 800 มม.



PL006

ก. 430 x อ. 560 x ส. 890 มม.

PL007

ก. 400 x อ. 560 x ส. 930 มม.

PL008

ก. 400 x อ. 560 x ส. 930 มม.

เก้าอี้ทั่วไป



PL009

ก. 550 x ล. 570 x ส. 740 มม.



PL010

ก. 530 x ล. 490 x ส. 740 มม.



PL011

ก. 430 x ล. 560 x ส. 890 มม.



PL012

ก. 430 x ล. 570 x ส. 940 มม.



PL013

ก. 580 x ล. 535 x ส. 780 มม.



PL014

ก. 480 x ล. 540 x ส. 890 มม.



PL015

ก. 580 x ล. 535 x ส. 780 มม.

เก้าอี้ทั่วไป



PL016

ก. 450 x ก. 520 x ส. 870 มม.



PL017

ก. 540 x ก. 590 x ส. 850 มม.



PL018

ก. 540 x ก. 595 x ส. 820 มม.



PL019

ก. 580 x ก. 580 x ส. 890 มม.



PL020

ก. 450 x ก. 540 x ส. 900 มม.



PL021

ก. 530 x ก. 550 x ส. 800 มม.



PL022

ก. 450 x ก. 540 x ส. 950 มม.

เก้าอี้ทั่วไป



PL023

ก. 420 x อ. 540 x ส. 950 มม.



PL024

ก. 500 x อ. 500 x ส. 700 มม.



PL025

ก. 530 x อ. 600 x ส. 780 มม.



PL026

ก. 520 x อ. 460 x ส. 910 มม.



PL027

ก. 420 x อ. 470 x ส. 1000 มม.



PL028

ก. 480 x อ. 520 x ส. 830 มม.



PL029

ก. 450 x อ. 520 x ส. 810 มม.

เก้าอี้ทั่วไป



PL030

ก. 450 x อ. 520 x ส. 730 มม.



PL031

ก. 450 x อ. 520 x ส. 810 มม.



PL032

ก. 460 x อ. 540 x ส. 760 มม.



PL033

ก. 460 x อ. 540 x ส. 760 มม.



PL034

ก. 430 x อ. 480 x ส. 900 มม.



PL035

ก. 610 x อ. 600 x ส. 790 มม.



PL036

ก. 610 x อ. 600 x ส. 790 มม.



PL037

ก. 420 x อ. 460 x ส. 760 มม.

เก้าอี้ทั่วไป



PL038

ก. 420 x อ. 460 x ส. 760 มม.



PL039

ก. 500 x อ. 540 x ส. 750 มม.



PL040

ก. 460 x อ. 550 x ส. 800 มม.



PL041

ก. 540 x อ. 530 x ส. 750 มม.



PL042

ก. 550 x อ. 550 x ส. 830 มม.



PL043

ก. 640 x อ. 530 x ส. 860 มม.

เก้าอี้ทั่วไป



PL044

น. 510 x อ. 460 x ส. 910 มม.



PL045

น. 530 x อ. 490 x ส. 780 มม.



PL046

น. 540 x อ. 580 x ส. 790 มม.



PL047

น. 390 x อ. 400 x ส. 800 มม.



PL048

น. 440 x อ. 500 x ส. 740 มม.



PL049

น. 450 x อ. 500 x ส. 850 มม.

เก้าอี้ทั่วไป



PL050

ท. 570 x อ. 540 x ส. 700 มม.



PL051

ท. 400 x อ. 510 x ส. 860 มม.



PL052

ท. 380 x อ. 380 x ส. 460 มม.



PL053

ท. 510 x อ. 460 x ส. 850 มม.



PL054

ท. 420 x อ. 420 x ส. 940 มม.

เก้าอี้ทั่วไป



PL055

น. 460 x ก. 400 x ส. 970 มม.



PL056

น. 380 x ก. 400 x ส. 1020 มม.



PL057

น. 340 x ก. 440 x ส. 840 มม.



PL058

น. 420 x ก. 420 x ส. 910 มม.



PL059

น. 550 x ก. 450 x ส. 1050 มม.



PL060

น. 450 x ก. 450 x ส. 1220 มม.



PL061

น. 465 x ก. 450 x ส. 1090 มม.



PL062

น. 465 x ก. 450 x ส. 1090 มม.

តុដេតារបស់អ្នកគ្រប់គ្រង



PTM-01

តុដេតារបស់ ក. 2000 x ឈ. 950 x គ. 760 មម.
 តុដេតារបស់ខាង ក. 1200 x ឈ. 520 x គ. 760 មម.
 តុដេតារបស់ ក. 400 x ឈ. 465 x គ. 590 មម.



PTM-02

តុដេតារបស់ ក. 1800 x ឈ. 880 x គ. 760 មម.
 តុដេតារបស់ខាង ក. 1200 x ឈ. 520 x គ. 760 មម.
 តុដេតារបស់ ក. 400 x ឈ. 465 x គ. 590 មម.



PTM-03

តុដេតារបស់ ក. 2000 x ឈ. 1000 x គ. 760 មម.
 តុដេតារបស់ខាង ក. 1200 x ឈ. 520 x គ. 760 មម.
 តុដេតារបស់ ក. 400 x ឈ. 470 x គ. 590 មម.



PTM-04

តុដេតារបស់ ក. 1800 x ឈ. 870 x គ. 760 មម.
 តុដេតារបស់ខាង ក. 1200 x ឈ. 520 x គ. 760 មម.
 តុដេតារបស់ ក. 400 x ឈ. 465 x គ. 590 មម.



PTM-05

តុដេតារបស់ ក. 1800 x ឈ. 800 x គ. 760 មម.



PTM-06

តុដេតារបស់ ក. 1600 x ឈ. 800 x គ. 760 មម.
 តុដេតារបស់ខាង ក. 1200 x ឈ. 520 x គ. 760 មម.
 តុដេតារបស់ ក. 400 x ឈ. 465 x គ. 590 មម.

ໂຕະທຳງານຜູ້ບຣິຫາຣ



PTM-07

ໂຕ້ະ: ກ. 1600 x າ. 750 x ສ. 760 ມມ.



PTM-08

ໂຕ້ະ: ກ. 1600 x າ. 850 x ສ. 760 ມມ.
ໂຕ້ະບ້າງ ກ. 1200 x າ. 520 x ສ. 760 ມມ.
ຕູ້ ກ. 400 x າ. 465 x ສ. 590 ມມ.



PTM-09

ໂຕ້ະ: ກ. 1600 x າ. 850 x ສ. 760 ມມ.
ໂຕ້ະບ້າງ ກ. 1200 x າ. 520 x ສ. 760 ມມ.
ຕູ້ ກ. 400 x າ. 465 x ສ. 590 ມມ.



PTM-010

ໂຕ້ະ: ກ. 1600 x າ. 800 x ສ. 765 ມມ.
ໂຕ້ະບ້າງ ກ. 800 x າ. 400 x ສ. 765 ມມ.
ຕູ້ ກ. 400 x າ. 480 x ສ. 580 ມມ.



PTM-011

ກ. 1400 x າ. 700 x ສ. 760 ມມ.



PTM-012

ກ. 1400 x າ. 700 x ສ. 765 ມມ.

โต๊ะทำงานผู้บริหาร



PTM-013

โต๊ะ ก. 1400 x ล. 700 x ส. 760 มม.
 โต๊ะข้าง ก. 1000 x ล. 400 x ส. 760 มม.



PTM-014

โต๊ะ ก. 1400 x ล. 680 x ส. 760 มม.
 โต๊ะข้าง ก. 1000 x ล. 400 x ส. 760 มม.



PTM-015

โต๊ะ ก. 1400 x ล. 700 x ส. 760 มม.
 โต๊ะข้าง ก. 1000 x ล. 400 x ส. 760 มม.



PTM-016

ก. 1200 x ล. 600 x ส. 760 มม.



PTM-017

โต๊ะทำงาน ก. 1200 x ล. 600 x ส. 750 มม.
 แผ่นเข้ามุม ก. 600 x ล. 600 x ส. 30 มม.
 โต๊ะคอมฯ ก. 800 x ล. 600 x ส. 750 มม.



PTM-018

โต๊ะทำงาน ก. 3300 x ล. 1100 x ส. 760 มม.
 โต๊ะข้าง ก. 700 x ล. 1200 x ส. 760 มม.
 ตู้เล็ก ก. 450 x ล. 450 x ส. 590 มม.

โต๊ะทำงานผู้บริหาร



PTM-019

โต๊ะ ก. 2200 x ล. 1100 x ส. 760 มม.
 โต๊ะข้าง ก. 560 x ล. 1000 x ส. 760 มม.
 ตู้เล็ก ก. 400 x ล. 470 x ส. 590 มม.



PTM-020

โต๊ะ ก. 2000 x ล. 950 x ส. 760 มม.
 โต๊ะข้าง ก. 520 x ล. 1200 x ส. 760 มม.
 ตู้เล็ก ก. 400 x ล. 470 x ส. 590 มม.



PTM-021

โต๊ะ ก. 2000 x ล. 1000 x ส. 760 มม (กระจก).
 โต๊ะข้าง ก. 1200 x ล. 520 x ส. 760 มม.
 ตู้เล็ก ก. 400 x ล. 465 x ส. 760 มม.



PTM-022

โต๊ะ ก. 2000 x ล. 1000 x ส. 760 มม
 โต๊ะข้าง ก. 400 x ล. 1400 x ส. 670 มม.
 ตู้เล็ก ก. 400 x ล. 480 x ส. 590 มม.



PTM-023

โต๊ะ ก. 2000 x ล. 950 x ส. 750 มม.
 โต๊ะข้าง ก. 1200 x ล. 400 x ส. 670 มม.
 ตู้เล็ก ก. 400 x ล. 450 x ส. 590 มม.



PTM-024

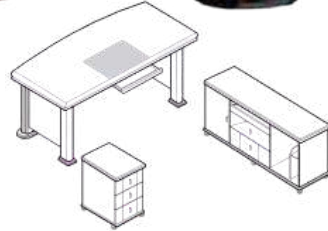
โต๊ะ ก. 1600 x ล. 850 x ส. 750 มม.
 โต๊ะข้าง ก. 1200 x ล. 400 x ส. 670 มม.
 ตู้เล็ก ก. 400 x ล. 450 x ส. 590 มม.

ໂຕະທຳງານຜູ້ບຣິຫາຣ



PTM-025

ໂຕ້ະ ກ. 2000 x າ. 950 x ສ. 760 ມມ.
ໂຕ້ະຂ້າງ ກ. 400 x າ. 1200 x ສ. 670 ມມ.
ຕູ້ເລີກ ກ. 400 x າ. 500 x ສ. 590 ມມ.



PTM-026

ໂຕ້ະ ກ. 2000 x າ. 100 x ສ. 760 ມມ.
ໂຕ້ະຂ້າງ ກ. 1200 x າ. 400 x ສ. 650 ມມ.
ຕູ້ເລີກ ກ. 400 x າ. 470 x ສ. 590 ມມ.



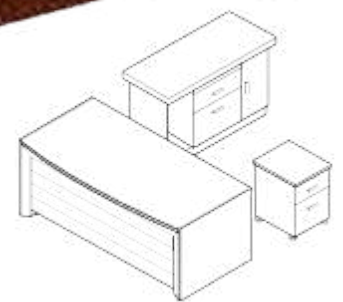
PTM-027

ໂຕ້ະ ກ. 1800 x າ. 930 x ສ. 760 ມມ.
ໂຕ້ະຂ້າງ ກ. 400 x າ. 1370 x ສ. 650 ມມ.
ຕູ້ເລີກ ກ. 400 x າ. 500 x ສ. 590 ມມ.



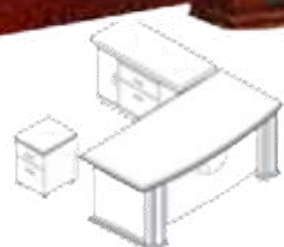
PTM-028

ໂຕ້ະ ກ. 1800 x າ. 880 x ສ. 760 ມມ.
ໂຕ້ະຂ້າງ ກ. 520 x າ. 1200 x ສ. 760 ມມ.
ຕູ້ເລີກ ກ. 400 x າ. 470 x ສ. 590 ມມ.



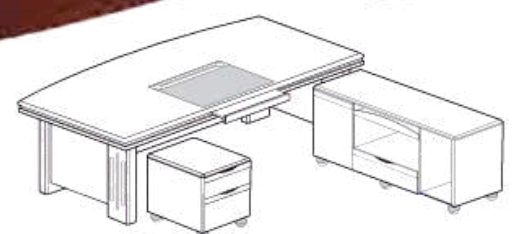
PTM-029

ໂຕ້ະ ກ. 1800 x າ. 850 x ສ. 760 ມມ.
ໂຕ້ະຂ້າງ ກ. 400 x າ. 1200 x ສ. 760 ມມ.
ຕູ້ເລີກ ກ. 400 x າ. 500 x ສ. 590 ມມ.



PTM-030

ໂຕ້ະ ກ. 1600 x າ. 850 x ສ. 760 ມມ.
ໂຕ້ະຂ້າງ ກ. 400 x າ. 1200 x ສ. 650 ມມ.
ຕູ້ເລີກ ກ. 400 x າ. 480 x ສ. 590 ມມ.



ໂຕະທຳງານຜູ້ບຣິຫາຣ



PTM-031

ໂຕ້ະ ກ. 1800 x ລ. 900 x ສ. 760 ມມ.
ໂຕ້ະຂ້າງ ກ. 400 x ລ. 1400 x ສ. 650 ມມ.
ຕູ້ເລີກ ກ. 400 x ລ. 480 x ສ. 590 ມມ.



PTM-032

ໂຕ້ະ ກ. 1600 x ລ. 850 x ສ. 760 ມມ.
ໂຕ້ະຂ້າງ ກ. 400 x ລ. 1200 x ສ. 650 ມມ.
ຕູ້ເລີກ ກ. 400 x ລ. 480 x ສ. 590 ມມ.



PTM-033

ໂຕ້ະ ກ. 1600 x ລ. 850 x ສ. 760 ມມ.
ໂຕ້ະຂ້າງ ກ. 400 x ລ. 1200 x ສ. 650 ມມ.
ຕູ້ເລີກ ກ. 400 x ລ. 470 x ສ. 590 ມມ.



PTM-034

ໂຕ້ະ ກ. 1600 x ລ. 850 x ສ. 760 ມມ.
ໂຕ້ະຂ້າງ ກ. 400 x ລ. 1200 x ສ. 650 ມມ.
ຕູ້ເລີກ ກ. 400 x ລ. 500 x ສ. 590 ມມ.



PTM-035

ໂຕ້ະ ກ. 1600 x ລ. 850 x ສ. 760 ມມ.
ໂຕ້ະຂ້າງ ກ. 400 x ລ. 1200 x ສ. 650 ມມ.
ຕູ້ເລີກ ກ. 400 x ລ. 500 x ສ. 590 ມມ.



PTM-036

ໂຕ້ະ ກ. 1600 x ລ. 850 x ສ. 770 ມມ.

តុដេតាំងការងារអ្នកប្រឹក្សា



PTM-037

តុដេ ក. 1600 x គ. 850 x ឆ. 760 មម.
 តុដេប៉ាង ក. 400 x គ. 1200 x ឆ. 650 មម.
 តុដេតូរ ក. 400 x គ. 480 x ឆ. 590 មម.



PTM-038

តុដេ ក. 1400 x គ. 700 x ឆ. 760 មម.
 តុដេប៉ាង ក. 400 x គ. 1200 x ឆ. 760 មម.



PTM-039

តុដេ ក. 1400 x គ. 700 x ឆ. 760 មម.
 តុដេប៉ាង ក. 400 x គ. 1000 x ឆ. 650 មម.




PTM-040

តុដេ ក. 1400 x គ. 700 x ឆ. 760 មម.



PTM-041

តុដេ ក. 1400 x គ. 680 x ឆ. 760 មម.
 តុដេប៉ាង ក. 400 x គ. 1000 x ឆ. 650 មម.



PTM-042

តុដេ ក. 1200 x គ. 600 x ឆ. 670 មម.
 តុដេប៉ាង ក. 600 x គ. 1000 x ឆ. 670 មម.
 តុដេតូរ ក. 600 x គ. 600 x ឆ. 760 មម.

โต๊ะทำงานผู้บริหาร , โต๊ะประชุม



PTM-043

โต๊ะ ก. 1400 x ล. 700 x ส. 760 มม.



PTM-044

โต๊ะ ก. 1400 x ล. 700 x ส. 760 มม.
โต๊ะข้าง ก. 400 x ล. 1200 x ส. 760 มม.



PTM-045

โต๊ะ ก. 1200 x ล. 600 x ส. 760 มม.



PTM-046

โต๊ะ ก. 2400 x ล. 750 x ส. 1030 มม.



PTM-047

โต๊ะ ก. 1800 x ล. 750 x ส. 1030 มม.



PTB-01

โต๊ะ ก. 2400 x ล. 1000 x ส. 750 มม.

តុល្ហាណ តុល្ហាណ



PTB-02

តំលៃ: ៣. 4800 x ១. 1700 x ១. 750 មម.



PTB-03

តំលៃ: ៣. 2600 x ១. 1200 x ១. 760 មម.



PTB-04

តំលៃ:031 ៣. 3800 x ១. 1700 x ១. 760 មម.

តំលៃ:032 ៣. 4800 x ១. 1800 x ១. 760 មម.

តំលៃ:033 ៣. 6000 x ១. 1900 x ១. 760 មម.

តំលៃ:034 ៣. 8000 x ១. 2000 x ១. 760 មម.



PTB-05

តំលៃ:041 ៣. 3600 x ១. 1600 x ១. 750 មម

តំលៃ:042 ៣. 3200 x ១. 1350 x ១. 750 មម




PTB-06

តំលៃ: ៣. 2400 x ១. 1200 x ១. 760 មម.

โต๊ะทำงาน

สีสำหรับการเลือก



PT-01 โต๊ะเหล็ก 3 ฝัก

น. 925 x อ. 620 x ส. 750 มม.



PT-02 โต๊ะเหล็ก 3.5 ฝัก

น. 1075 x อ. 670 x ส. 750 มม.



PT-03 โต๊ะเหล็ก 4 ฝัก

น. 1230 x อ. 670 x ส. 750 มม.



PT-04 โต๊ะเหล็ก 4.5 ฝัก

น. 1380 x อ. 620 x ส. 750 มม.



PT-05 โต๊ะเหล็ก 5 ฝัก

น. 1532 x อ. 775 x ส. 750 มม.



PT-06 โต๊ะเหล็ก 3 ฝัก 2 ชั้น

น. 925 x อ. 620 x ส. 750 มม.



PT-07 โต๊ะเหล็ก 3.5 ฝัก

น. 1075 x อ. 670 x ส. 750 มม.



PT-08 โต๊ะเหล็ก 3 ฝัก 4 ชั้น

น. 1230 x อ. 620 x ส. 750 มม.

โต๊ะทำงาน



PT-09 โต๊ะเหล็ก 3 ฟุต

น. 925 x ล. 620 x ส. 750 มม.



PT-10 โต๊ะเหล็ก 3.5 ฟุต

น. 1075 x ล. 670 x ส. 750 มม.




PT-11 โต๊ะเหล็ก 3.5 ฟุต ลื่นชักที่วางคีย์บอร์ด

น. 1075 x ล. 670 x ส. 750 มม.



PT-12 โต๊ะเหล็ก 4 ฟุต

น. 1230 x ล. 670 x ส. 750 มม.



PT-13 โต๊ะเหล็ก 4 ฟุต ลื่นชักที่วางคีย์บอร์ด

น. 1230 x ล. 670 x ส. 750 มม.



PT-14 โต๊ะเหล็ก 5 ฟุต

น. 1535 x ล. 775 x ส. 750 มม.



PT-15 โต๊ะเหล็ก 4.5 ฟุต ลื่นชักที่วางคีย์บอร์ด

น. 1380 x ล. 670 x ส. 750 มม.



PT-16 โต๊ะเหล็ก 5 ฟุต ลื่นชักที่วางคีย์บอร์ด

น. 1535 x ล. 775 x ส. 750 มม.

ໂຕະທຳງານ



PT-17 ໂຕະທຳງານ

ກ. 1200 x ລ. 600 x ສ. 750 ມມ.



PT-18 ໂຕະທຳງານ

ກ. 1200 x ລ. 600 x ສ. 750 ມມ.



PT-19 ໂຕະທຳງານ

ກ. 1200 x ລ. 600 x ສ. 750 ມມ.



PT-20 ໂຕະທຳງານ

ກ. 1500 x ລ. 600 x ສ. 750 ມມ.



PT-21 ໂຕະທຳງານ

ກ. 1200 x ລ. 600 x ສ. 750 ມມ.

ກ. 1500 x ລ. 600 x ສ. 750 ມມ.



PT-22 ໂຕະທຳງານ

ໂຕະ ກ. 1600 x ລ. 600 x ສ. 750 ມມ.

ໂຕະກາງ ກ. 800 x ລ. 400 x ສ. 750 ມມ.

ໂຕະເລັກ ກ. 400 x ລ. 400 x ສ. 630 ມມ.



PT-23 ໂຕະທຳງານ

ກ. 1200 x ລ. 600 x ສ. 750 ມມ.



PT-24 ໂຕະທຳງານ

ກ. 1500 x ລ. 600 x ສ. 750 ມມ.

ໂຕະທຳງານ



PT-25 ໂຕະທຳງານ (ມີ 3 ບາດ)

PT-2501 ກ. 1600 x ອ. 750 x ສ. 760 ມມ.
PT-2502 ກ. 1800 x ອ. 800 x ສ. 760 ມມ.
PT-2503 ກ. 2000 x ອ. 850 x ສ. 760 ມມ.
ໂຕະບ້າງ ກ. 400 x ອ. 950 x ສ. 600 ມມ.



PT-26 ໂຕະທຳງານ

ກ. 1600 x ອ. 700 x ສ. 750 ມມ.



PT-27 ໂຕະທຳງານ

ກ. 1500 x ອ. 600 x ສ. 750 ມມ.



PT-28 ໂຕະທຳງານ

ກ. 1200 x ອ. 600 x ສ. 770 ມມ.



PT-29 ໂຕະທຳງານ

ກ. 1500 x ອ. 600 x ສ. 770 ມມ.



PT-30 ໂຕະທຳງານ

ກ. 1200 x ອ. 600 x ສ. 760 ມມ.



PT-31 ໂຕະທຳງານ

ກ. 800 x ອ. 550 x ສ. 750 ມມ.



PT-32 ໂຕະທຳງານ

ກ. 1200 x ອ. 600 x ສ. 750 ມມ.

ชุดตู้เก็บเอกสาร



PTL-01 โต๊ะเสริมข้าง

ท. 425 x ล. 670 x ส. 657 มม.



PTL-02 โต๊ะเสริมข้าง

ท. 425 x ล. 670 x ส. 750 มม.



PTL-03 ตู้เก็บเอกสารแบบ 2 ชั้น

ท. 470 x ล. 620 x ส. 710 มม.



PTL-04 ตู้เก็บเอกสารแบบ 3 ชั้น

ท. 470 x ล. 620 x ส. 1015 มม.



PTL-05 ตู้เก็บเอกสารแบบ 4 ชั้น

ท. 470 x ล. 620 x ส. 1320 มม.



PTL-06 ตู้เหล็กเก็บเอกสารแบบบานเปิด 2 บาน

ท. 920 x ล. 460 x ส. 1830 มม.



PTL-07 ตู้เหล็กเก็บเอกสารแบบบานเปิด 1 บาน

ท. 610 x ล. 460 x ส. 1830 มม.



PTL-08 ตู้เหล็กเก็บเอกสารแบบบานเลื่อน 2 บาน

ท. 1200 x ล. 460 x ส. 1830 มม.

ชุดตู้เก็บเอกสาร

42



พิก. 353-2564

PTL-09 ตู้เหล็กเก็บเอกสารแบบบานเลื่อนชั้น 2 บาน

ก. 880 x ล. 400 x ส. 880 มม.



พิก. 353-2564

PTL-10 ตู้เหล็กเก็บเอกสารแบบบานเลื่อนชั้น 2 บาน

ก. 880 x ล. 460 x ส. 880 มม.



พิก. 353-2564

PTL-11 ตู้เหล็กเก็บเอกสารแบบบานเลื่อนชั้น 2 บาน

ก. 1200 x ล. 400 x ส. 880 มม.



พิก. 353-2564

PTL-12 ตู้เหล็กเก็บเอกสารแบบบานเลื่อนชั้น 2 บาน

ก. 1200 x ล. 460 x ส. 880 มม.



พิก. 1284-2560

PTL-13 ตู้เหล็กเก็บสัมภาระภายใน แบบ 2 บาน

ก. 915 x ล. 457 x ส. 1830 มม.



สีสำหรับเลือก



พิก. 1284-2560

PTL-14 ตู้เหล็กเก็บสัมภาระภายใน แบบ 3 บาน

ก. 915 x ล. 457 x ส. 1830 มม.



พิก. 1284-2560

PTL-15 ตู้เหล็กเก็บสัมภาระภายใน แบบ 6 บาน

ก. 915 x ล. 457 x ส. 1830 มม.



พิก. 1284-2560

PTL-16 ตู้เหล็กเก็บสัมภาระภายใน แบบ 9 บาน

ก. 915 x ล. 457 x ส. 1830 มม.

ตู้เก็บเอกสาร




PTL-17 ตู้เหล็กเก็บสัมภาระบานใน แบบ 12 บาน
 ก. 880 x ล. 400 x ส. 880 มม.



PTL-18 ตู้เหล็กเก็บสัมภาระบานใน แบบ 18 บาน
 ก. 915 x ล. 457 x ส. 880 มม.



PTL-19 ตู้ล็อกเกอร์ 4 ประตู
 ก. 915 x ล. 457 x ส. 1830 มม.



PTL-20 ตู้ล็อกเกอร์ 15 ประตู
 ก. 1200 x ล. 460 x ส. 880 มม.




PTL-21 ตู้ล็อกเกอร์ 1 ประตู
 ก. 322 x ล. 457 x ส. 1830 มม.



PTL-22 ตู้ล็อกเกอร์ 2 ประตู
 ก. 322 x ล. 457 x ส. 1830 มม.



PTL-23 ตู้ล็อกเกอร์ 3 ประตู
 ก. 322 x ล. 457 x ส. 1830 มม.



PTL-24 ตู้ล็อกเกอร์ 4 ประตู
 ก. 322 x ล. 457 x ส. 1830 มม.



PTL-25 ตู้ล็อกเกอร์เตี้ย 3 ประตู
 ก. 915 x ล. 457 x ส. 960 มม.



PTL-26 ตู้ล็อกเกอร์เตี้ย 6 ประตู
 ก. 915 x ล. 457 x ส. 960 มม.



PTL-27 ตู้ล็อกเกอร์เตี้ย 9 ประตู
 ก. 915 x ล. 457 x ส. 960 มม.



PTL-28 ตู้เก็บแฟ้ม 20 ช่อง
 ก. 920 x ล. 311 x ส. 962 มม.

ชุดตู้เก็บเอกสาร



PTL-29 ตู้เก็บแฟ้ม 40 ช่อง

น. 920 x ล. 311 x ส. 1805 มม.



PTL-30 ตู้เก็บหนังสือ / แฟ้ม

น. 920 x ล. 311 x ส. 898 มม.




PTL-31 ตู้เก็บหนังสือ / แฟ้ม

น. 920 x ล. 311 x ส. 1743 มม.



PTL-32 ตู้บานโล่งเตี้ย

น. 920 x ล. 460 x ส. 1220 มม.




PTL-33 ตู้บานโล่งสูง

น. 920 x ล. 460 x ส. 1830 มม.



PTL-34 ตู้บานโล่งเตี้ย 9 ช่อง

น. 915 x ล. 457 x ส. 960 มม.



PTL-35 ตู้บานโล่งสูง 18 ช่อง

น. 915 x ล. 457 x ส. 1830 มม.



PTL-36 ตู้บานโล่งเตี้ย 18 ช่อง

น. 915 x ล. 457 x ส. 960 มม.



PTL-37 ตู้บานเลื่อนกระจก 3 ฟุต

น. 880 x ล. 406 x ส. 874 มม.



PTL-38 ตู้บานเลื่อนกระจก 4 ฟุต

น. 1490 x ล. 306 x ส. 874 มม.



PTL-39 ตู้บานเลื่อนกระจก 6 ฟุต

น. 1795 x ล. 406 x ส. 880 มม.



PTL-40 ตู้บานเลื่อนทึบ 3 ฟุต

น. 880 x ล. 406 x ส. 874 มม.

ชุดตู้เก็บเอกสาร



PTL-41 ตู้บานเลื่อนทึบ 4 ฟุต
ก. 1184 x ล. 406 x ส. 874 มม.



PTL-42 ตู้บานเลื่อนทึบ 5 ฟุต
ก. 1490 x ล. 406 x ส. 874 มม.



PTL-43 ตู้บานเลื่อนทึบ 6 ฟุต
ก. 1795 x ล. 406 x ส. 880 มม.



PTL-44 ตู้เก็บเอกสาร
ก. 880 x ล. 406 x ส. 1830 มม.



PTL-45 ตู้เก็บเอกสาร
ก. 1184 x ล. 406 x ส. 1830 มม.



PTL-46 ตู้เก็บเอกสาร
ก. 1490 x ล. 406 x ส. 1830 มม.



PTL-47 ตู้บานเลื่อนกระจก 3 ฟุต
ก. 880 x ล. 406 x ส. 874 มม.



PTL-48 ตู้บานเลื่อนทึบ 4 ฟุต
ก. 1184 x ล. 406 x ส. 874 มม.



PTL-49 ตู้รวม 3 ฟุต 1 บาน 4 ลินชัก
ก. 880 x ล. 406 x ส. 874 มม.



PTL-50 ตู้รวม 3 ฟุต 1 บาน 6 ลินชัก
ก. 880 x ล. 406 x ส. 874 มม.



PTL-51 ตู้รวม 4 ฟุต 1 บาน 4 ลินชัก
ก. 1184 x ล. 406 x ส. 874 มม.



PTL-52 ตู้รวม 4 ฟุต 1 บาน 6 ลินชัก
ก. 1184 x ล. 406 x ส. 874 มม.

ชุดตู้เก็บเอกสาร



PTL-53 ตู้เก็บเอกสาร

น. 880 x ล. 406 x ส. 1784 มม.



PTL-54 ตู้เก็บเอกสาร

น. 880 x ล. 406 x ส. 1748 มม.



PTL-55 ตู้เก็บเอกสาร

น. 1184 x ล. 406 x ส. 1748 มม.



PTL-56 ตู้เก็บเอกสาร

น. 1184 x ล. 406 x ส. 1748 มม.



PTL-57 ตู้บานเลื่อนผสม 3 ฟุต

น. 915 x ล. 460 x ส. 1830 มม.



PTL-58 ตู้บานเลื่อนผสม 3 ฟุต

น. 915 x ล. 460 x ส. 1830 มม.



PTL-59 ตู้บานเลื่อนกระจกทรงสูง 3 ฟุต

น. 915 x ล. 457 x ส. 1830 มม.



PTL-60 ตู้บานเลื่อนทึบ ทรงสูง 3 ฟุต

น. 915 x ล. 457 x ส. 1830 มม.



PTL-61 ตู้บานเลื่อนผสม 4 ฟุต

น. 1200 x ล. 460 x ส. 1830 มม.



PTL-62 ตู้บานเลื่อนผสม 4 ฟุต

น. 1200 x ล. 460 x ส. 1830 มม.



PTL-63 ตู้บานเลื่อนกระจก ทรงสูง 4 ฟุต

น. 1200 x ล. 460 x ส. 1830 มม.



PTL-64 ตู้บานเลื่อนทึบ ทรงสูง 4 ฟุต

น. 1200 x ล. 460 x ส. 1830 มม.

ชุดตู้เก็บเอกสาร



PTL-65 ตู้บานเลื่อนผสม 3 ฟุต มีลิ้นชักกลาง

ก. 915 x ล. 457 x ส. 1830 มม.



PTL-66 ตู้บานเลื่อนทึบทรงกลาง

ก. 915 x ล. 457 x ส. 1220 มม.



PTL-67 ตู้บานเลื่อนกระจก 3 ฟุต

ก. 880 x ล. 406 x ส. 874 มม.



PTL-68 ตู้บานเลื่อนกระจก 3 ฟุต ทรงกลาง

ก. 915 x ล. 457 x ส. 1220 มม.



PTL-69 ตู้บานเลื่อนกระจก 3 ฟุต ทรงสูง

ก. 915 x ล. 457 x ส. 1830 มม.



PTL-70 ตู้ 2 บานมือจับบิด

ก. 920 x ล. 460 x ส. 1830 มม.



PTL-71 ตู้ 2 บานเปิดมือจับฝัง

ก. 920 x ล. 460 x ส. 1830 มม.



PTL-72 ตู้ 2 บานเปิดกระจกทรงสูง 3 ฟุต

ก. 920 x ล. 460 x ส. 1830 มม.



PTL-73 ตู้บานเปิดผสม 3 ฟุต

ก. 920 x ล. 460 x ส. 1830 มม.



PTL-74 ตู้บานเปิดผสม 3 ฟุต

ก. 920 x ล. 460 x ส. 1830 มม.



PTL-75 ตู้บานเปิดผสม 4 ฟุต

ก. 1200 x ล. 460 x ส. 1830 มม.



PTL-76 ตู้บานเปิดผสม 4 ฟุต

ก. 1200 x ล. 460 x ส. 1830 มม.

ชุดตู้เก็บเอกสาร



สีสำหรับการเลือก

PTL-77 ตู้บานกระจกใส 3 ฟุต ทรงกลาง

น. 920 x อ. 460 x ส. 1220 มม.



สีสำหรับการเลือก

PTL-78 ตู้บานเปิดทึบ 3 ฟุต ทรงกลาง

น. 920 x อ. 460 x ส. 1220 มม.



สีสำหรับการเลือก

PTL-79 ตู้บานกระจกใส 4 ฟุต ทรงกลาง

น. 1200 x อ. 460 x ส. 1220 มม.



สีสำหรับการเลือก

PTL-80 ตู้บานเปิดทึบ 4 ฟุต ทรงกลาง

น. 920 x อ. 460 x ส. 1830 มม.



PTL-81 ตู้เอกสาร 2 ลื่นชัก

น. 464 x อ. 616 x ส. 720 มม.




PTL-82 ตู้เอกสาร 3 ลื่นชัก

น. 464 x อ. 616 x ส. 1020 มม.



PTL-83 ตู้เอกสาร 2 ลื่นชัก

น. 464 x อ. 616 x ส. 1320 มม.



PTL-84 ตู้เอกสาร 10 ลื่นชัก

น. 375 x อ. 359 x ส. 940 มม.



PTL-85 ตู้เอกสาร 15 ลื่นชัก

น. 375 x อ. 359 x ส. 1320 มม.



สีสำหรับการเลือก

PTL-86 ตู้โชว์บานเปิดกระจกใส ทรงเตี้ย

น. 440 x อ. 460 x ส. 880 มม.



สีสำหรับการเลือก

PTL-87 ตู้โชว์บานเปิดกระจกใส ทรงสูง

น. 440 x อ. 460 x ส. 1830 มม.



สีสำหรับการเลือก

PTL-88 ตู้โชว์บานทึบ ทรงเตี้ย

น. 440 x อ. 460 x ส. 880 มม.

๒๘ ตู้เก็บเอกสาร



PTL-89 ตู้เก็บเอกสาร

ท. 900 x ล. 400 x ส. 2000 มม.



PTL-90 ตู้เก็บเอกสาร

ท. 1200 x ล. 400 x ส. 2000 มม.



PTL-91 ตู้เก็บเอกสาร (มี 3 ขนาด)

PT1082 ท. 600 x ล. 400 x ส. 840 มม.
PT1083 ท. 600 x ล. 400 x ส. 1200 มม.
PT1084 ท. 600 x ล. 400 x ส. 1540 มม.



PTL-92 ตู้เก็บเอกสาร

ท. 1200 x ล. 400 x ส. 1700 มม.



PTL-93 ตู้เก็บเอกสาร

ท. 800 x ล. 400 x ส. 1660 มม.



PTL-94 ตู้เก็บเอกสาร

ท. 800 x ล. 400 x ส. 830 มม.



PTL-95 ตู้เก็บเอกสาร

ท. 1200 x ล. 300 x ส. 1500 มม.



PTL-96 ตู้เอกสาร

ท. 1550 x ล. 580 x ส. 590 มม.



PTL-97 ตู้เอกสาร

ท. 1550 x ล. 580 x ส. 760 มม.

ชุดตู้เก็บเอกสาร



PTL-98 ตู้เก็บเอกสาร

ก. 1800 x ล. 500 x ส. 760 มม.



PTL-99 ตู้เก็บเอกสาร

ก. 2000 x ล. 580 x ส. 750 มม.



PTL-100 ตู้เก็บเอกสาร

ก. 1600 x ล. 430 x ส. 1200 มม.



PTL-101 ตู้เก็บเอกสาร

ก. 1600 x ล. 430 x ส. 1200 มม.



PTL-102 ตู้เก็บเอกสาร

ก. 400 x ล. 400 x ส. 2000 มม.



PTL-103 ตู้เก็บเอกสาร

ก. 800 x ล. 400 x ส. 2000 มม.



PTL-104 ตู้เก็บเอกสาร

ก. 800 x ล. 400 x ส. 2000 มม.



สีสำหรับการเลือก



PTL-105 ตู้โซ่วบานทึบ ทรงสูง

ก. 440 x ล. 460 x ส. 1830 มม.



PTL-106 ตู้เก็บเอกสาร

ก. 400 x ล. 500 x ส. 680 มม.

๕๘ ตู้เก็บเอกสาร



PTL-107 ตู้เก็บเอกสาร

ก. 800 x ล. 400 x ส. 850 มม.




PTL-108 ตู้เก็บเอกสาร

ก. 1200 x ล. 400 x ส. 850 มม.




PTL-109 ตู้เก็บเอกสาร

ก. 1200 x ล. 400 x ส. 835 มม.



PTL-110 ตู้เก็บเอกสาร

ก. 800 x ล. 430 x ส. 1600 มม.



PTL-111 ตู้เก็บเอกสาร

ก. 400 x ล. 400 x ส. 2000 มม.



PTL-112 ตู้เก็บเอกสาร

ก. 900 x ล. 430 x ส. 2000 มม.



PTL-113 ตู้เก็บเอกสาร

ก. 1260 x ล. 430 x ส. 2000 มม.



PTL-114 ตู้เก็บเอกสาร

ก. 960 x ล. 400 x ส. 2000 มม.



PTL-115 ตู้เก็บเอกสาร

ก. 1360 x ล. 400 x ส. 2000 มม.

ตู้เสื้อผ้า



PTC-01 ตู้หัวเตียง

ก. 400 x ล. 500 x ส. 620 มม.



PTC-02 ตู้เสื้อผ้าบานเปิดมือจับฝักบานที่บกระวากเงา

ก. 915 x ล. 535 x ส. 1830 มม.



PTC-03 ตู้เสื้อผ้าบานเปิดมือจับฝัก

ก. 915 x ล. 535 x ส. 1830 มม.



PTC-04 ตู้เสื้อผ้าบานเปิดมือจับบิด

ก. 915 x ล. 535 x ส. 1830 มม.



PTC-05 ตู้เสื้อผ้า 4 บานเปิดมือจับบิด

ก. 1200 x ล. 535 x ส. 1830 มม.



PTC-06 ตู้เสื้อผ้าบานเปิด 3 พุต มีคั่นกลาง

ก. 1200 x ล. 535 x ส. 1830 มม.



PTC-07 ตู้เสื้อผ้า 4 บานเปิดมือจับฝัก มีคั่นกลาง

ก. 1200 x ล. 535 x ส. 1830 มม.



PTC-08 ตู้เสื้อผ้าบานเปิด 2 บาน (เปิดแบบปีกผีเสื้อ)

ก. 1200 x ล. 500 x ส. 1220 มม.



PTC-09 ตู้เสื้อผ้าบานเดี่ยว กระวากใส/เงา/ฟ้า

ก. 600 x ล. 535 x ส. 1830 มม.

ตู้เสื้อผ้า



PTC-010 ตู้เสื้อผ้าบานเดี่ยวทึบ
น. 500 x ล. 500 x ส. 1830 มม.



PTC-011 ตู้เสื้อผ้าบานเดี่ยวทึบ
น. 600 x ล. 600 x ส. 1830 มม.



PTC-012 ตู้เสื้อผ้าบานเดี่ยวทึบ
น. 600 x ล. 535 x ส. 1830 มม.



PTC-013 ตู้เสื้อผ้า 3 บานเลื่อนกระจกใส
น. 915 x ล. 560 x ส. 1830 มม.



PTC-014 ตู้เสื้อผ้า 3 บานเลื่อนกระจกเงา
น. 915 x ล. 560 x ส. 1830 มม.



PTC-015 ตู้เสื้อผ้า 3 บานเลื่อนกระจกฝ้า
น. 915 x ล. 560 x ส. 1830 มม.



PTC-016 ตู้เสื้อผ้าบานเลื่อนทึบ
น. 915 x ล. 560 x ส. 1830 มม.



PTC-017 ตู้เสื้อผ้าบานเลื่อนทึบ
น. 915 x ล. 560 x ส. 1830 มม.



PTC-018 ตู้เสื้อผ้าบานเลื่อนทึบ+กระจกเงา
น. 915 x ล. 560 x ส. 1830 มม.



PTC-019 ตู้เสื้อผ้า 3 พุ่ต ทรง
กลางบานเลื่อนกระจกใส
น. 915 x ล. 560 x ส. 1220 มม.



PTC-020 ตู้เสื้อผ้า 3 พุ่ต ทรง
กลางบานเลื่อนกระจกเงา
น. 915 x ล. 560 x ส. 1220 มม.



PTC-021 ตู้เสื้อผ้า 3 พุ่ต ทรง
กลางบานเลื่อนกระจกฝ้า
น. 915 x ล. 560 x ส. 1220 มม.

ตู้เสื้อผ้า



PTC-022 ตู้เสื้อผ้า 3 ฟุต ทรงกลางบานเลื่อนทึบ
ก. 915 x ล. 560 x ส. 1220 มม.



PTC-023 ตู้เสื้อผ้า 4 ฟุต ทรงกลางบานเลื่อนกระจกใส/เงา/ฝ้า/ทึบ
ก. 1200 x ล. 620 x ส. 1830 มม.



PTC-024 ตู้เสื้อผ้า 4 ฟุต ทรงกลางบานเลื่อนกระจกใส/เงา/ฝ้า/ทึบ
ก. 1200 x ล. 620 x ส. 1830 มม.



PTC-025 ตู้เสื้อผ้า 4 ฟุต ทรงกลางบานเลื่อนกระจกใส/เงา/ฝ้า/ทึบ
ก. 1200 x ล. 620 x ส. 1830 มม.



PTC-026 ตู้เสื้อผ้า 4 ฟุต ทรงกลางบานเลื่อนกระจกใส/เงา/ฝ้า/ทึบ
ก. 1200 x ล. 620 x ส. 1830 มม.



PTC-027 ตู้เสื้อผ้า 4 ฟุต บานทึบกระจกเงา
ก. 1200 x ล. 620 x ส. 1830 มม.



PTC-028 ตู้เสื้อผ้า 4 ฟุต บานทึบกระจกเงา
ก. 1200 x ล. 620 x ส. 1830 มม.



PTC-029 ตู้เสื้อผ้า 4 ฟุต บานเลื่อนกระจกใส+ขาทึบ
ก. 1200 x ล. 620 x ส. 1910 มม.



PTC-030 ตู้เสื้อผ้า 4 ฟุต บานเลื่อนกระจกใส+ขาโปร่ง
ก. 1200 x ล. 620 x ส. 2065 มม.

ตัวอย่างแบบหน้าบานประตู กระจกใส/เงา/ฝ้า/ทึบ/ทึบ+กระจกเงา



ชุดเสื้อผ้า



PTC-031 ตู้เสื้อผ้า

น. 900 x อ. 580 x ส. 2030 มม.



PTC-032 ตู้เสื้อผ้า

น. 1200 x อ. 540 x ส. 2000 มม.



PTC-033 ตู้เสื้อผ้า

น. 1600 x อ. 540 x ส. 2000 มม.



PTC-034 ตู้เสื้อผ้า

น. 1600 x อ. 540 x ส. 2000 มม.



PTC-035 ตู้เสื้อผ้า

น. 1600 x อ. 600 x ส. 2240 มม.



PTC-036 ตู้เสื้อผ้า

น. 1600 x อ. 600 x ส. 2240 มม.



PTC-037 ตู้เสื้อผ้า

น. 2400 x อ. 610 x ส. 2220 มม.



PTC-038 โต๊ะเครื่องแป้ง

น. 800 x อ. 400 x ส. 1660 มม.



PTC-039 โต๊ะเครื่องแป้ง

น. 600 x อ. 400 x ส. 1700 มม.



PTC-040 เตียงเหล็ก

ขนาด 3.5 / 5.0 / 6.0 ฟุต



PTC-041 เตียงเหล็ก

ขนาด 3.5 / 5.0 / 6.0 ฟุต

ตู้/ชั้นวางทีวี



PTV-01 ตู้วางทีวี

ก. 2400 x ล. 450 x ส. 2000 มม.




PTV-02 ตู้วางทีวี

ก. 3230 x ล. 500 x ส. 2000 มม.



PTV-03 ตู้วางทีวี

ก. 1500 x ล. 450 x ส. 520 มม.



PTV-04 ตู้วางทีวี

ก. 2400 x ล. 500 x ส. 560 มม.



PTV-05 ตู้วางทีวี

ก. 1500 x ล. 450 x ส. 520 มม.



PTV-06 ตู้วางทีวี

ก. 1500 x ล. 450 x ส. 520 มม.



PTV-07 ตู้วางทีวี

ก. 1600 x ล. 400 x ส. 520 มม.



PTV-08 ตู้วางทีวี

ก. 1600 x ล. 400 x ส. 520 มม.



PTV-09 ตู้วางทีวี

ก. 1600 x ล. 400 x ส. 650 มม.



PTV-10 ตู้วางทีวี

ก. 1500 x ล. 500 x ส. 750 มม.



PTV-11 ตู้วางทีวี

ก. 1500 x ล. 500 x ส. 720 มม.

ตู้/ชั้นวางทีวี



PTV-12 ตู้วางทีวี
ก. 1600 x อ. 400 x ส. 600 มม.




PTV-13 ตู้วางทีวี
ก. 1200 x อ. 500 x ส. 720 มม.



PTV-14 ตู้วางทีวี
ก. 1500 x อ. 500 x ส. 720 มม.




PTV-15 ตู้วางทีวี
ก. 2400 x อ. 400 x ส. 600 มม.



PTV-16 ตู้วางทีวี
ก. 1800 x อ. 500 x ส. 750 มม.



PTV-17 ตู้วางทีวี
ก. 1200 x อ. 400 x ส. 600 มม.



PTV-18 ตู้วางทีวี
ก. 2400 x อ. 500 x ส. 2000 มม.



PTV-19 ตู้วางทีวี
ก. 2200 x อ. 500 x ส. 2000 มม.



PTV-20 ตู้วางทีวี
ก. 2600 x อ. 500 x ส. 2000 มม.



PTV-21 ตู้วางทีวี
ก. 2400 x อ. 500 x ส. 760 มม.

ตู้/ชั้นวางทีวี , ตู้/ชั้นห้องครัว



PTV-22 ตู้วางทีวี

ก. 1200 x ล. 500 x ส. 550 มม.



PTV-23 ตู้วางทีวี

ก. 1400 x ล. 500 x ส. 630 มม.



PTV-24 ตู้วางทีวี

ก. 1800 x ล. 500 x ส. 720 มม.



PTK-01 ชั้นวางของในห้องครัว

ก. 1500 x ล. 600 x ส. 2000 มม.



PTK-02 ชั้นวางของในห้องครัว

ก. 1200 x ล. 500 x ส. 800 มม.



PTK-03 ชั้นวางของในห้องครัว

ก. 1200 x ล. 400 x ส. 1200 มม.



PTK-04 ชั้นวางของในห้องครัว


ก. 1200 x ล. 400 x ส. 1200 มม.

ตู้/ชั้นห้องครัว , โต๊ะอเนกประสงค์



PTK-05 ชั้นวางของในห้องครัว

ก. 900 x ล. 400 x ส. 1200 มม.



PTK-06 ชั้นวางของในห้องครัว

ก. 1200 x ล. 400 x ส. 1200 มม.



PTS-01 โต๊ะอเนกประสงค์

PTS-011 Ø 600 x ส.700 มม.

PTS-012 Ø 800 x ส.700 มม.



PTS-02 โต๊ะอเนกประสงค์

Ø 800 x ส.720 มม.



PTS-03 โต๊ะอเนกประสงค์

PTS-031 Ø 600 x ส.700 มม.

PTS-032 Ø 800 x ส.700 มม.



PTS-04 โต๊ะอเนกประสงค์

Ø 490 x ส.450 มม.



PTS-05 โต๊ะอเนกประสงค์

ก. 1200 x ล. 800 x ส. 760 มม.



PTS-06 โต๊ะอเนกประสงค์

ก. 800 x ล. 800 x ส. 760 มม.



PTS-07 โต๊ะอเนกประสงค์

Ø 600 x ส. 750 มม.

โต๊ะอเนกประสงค์



PTS-08 โต๊ะอเนกประสงค์
Ø 600 x ส.700 มม.



PTS-09 โต๊ะอเนกประสงค์
ก. 600 x ล. 600 x ส. 750 มม.



PTS-10 โต๊ะอเนกประสงค์
Ø 600 x ส.740 มม.



PTS-11 โต๊ะอเนกประสงค์
ก. 600 x ล. 600 x ส. 730 มม.



PTS-12 โต๊ะอเนกประสงค์
PTS-121 ก.600 x ล.600 x ส.750 มม.
PTS-122 ก.800 x ล.600 x ส.750 มม.



PTS-13 โต๊ะอเนกประสงค์
ก.600 x ล.600 x ส.750 มม.



PTS-14 โต๊ะอเนกประสงค์
ก.600 x ล.600 x ส.740 มม.



PTS-15 โต๊ะอเนกประสงค์
ก.1300 x ล.710 x ส.450 มม.



PTS-16 โต๊ะอเนกประสงค์
ก.1200 x ล.650 x ส.450 มม.



PTS-17 โต๊ะอเนกประสงค์
PTS-171 Ø 800 x ส.460 มม.
PTS-171 Ø 600 x ส.380 มม.



PTS-18 โต๊ะอเนกประสงค์
ก.1100 x ล.600 x ส.420 มม.



PTS-19 โต๊ะอเนกประสงค์
ก.1000 x ล.600 x ส.420 มม.



PTS-20 โต๊ะอเนกประสงค์
Ø 500 x ส.550 มม.



PTS-21 โต๊ะอเนกประสงค์
ก.900 x ล.570 x ส.420 มม.



PTS-22 โต๊ะอเนกประสงค์
ก.600 x ล.600 x ส.750 มม.



PTS-23 โต๊ะอเนกประสงค์
Ø 700 x ส.750 มม.

โต๊ะอเนกประสงค์ / โต๊ะวางโชว์ / โต๊ะรับประทานอาหาร



PTS-24 โต๊ะอเนกประสงค์
Ø 800 x ส.740 มม.



PTS-25 โต๊ะอเนกประสงค์
Ø 400 x ส.500 มม.



PTS-26 โต๊ะอเนกประสงค์
Ø 400 x ส.500 มม.



PTN-01 โต๊ะวางโชว์
ก. 1480 x ล. 400 x ส. 800 มม.



PTN-02 โต๊ะวางโชว์
ก.1800 x ล.500 x ส.820 มม.



PTN-03 โต๊ะวางโชว์
ก.1200 x ล.400 x ส.800 มม.



PTN-04 โต๊ะวางโชว์
ก.1200 x ล.400 x ส.800 มม.



PTN-05 โต๊ะวางโชว์
ก.1500 x ล.400 x ส.900 มม.



PTN-06 โต๊ะวางโชว์ (กึ่งกระจกนิรภัย)
PTN-031 ก.410 x ล.800 x ส.750 มม.
PTN-032 ก.410 x ล.1200 x ส.750 มม.



PTD-01 โต๊ะอาหาร
Ø 1350 x ส.770 มม.



PTD-02 เก้าอี้
ก.500 x ล.650 x ส.1070 มม.



PTD-03 โต๊ะอาหารและเก้าอี้
โต๊ะ ก.1500 x ล.900 x ส.750 มม.
เก้าอี้ ก.430 x ล.560 x ส.890 มม.



PTD-04 โต๊ะอาหาร

PTD-041 ก.1350 x ล.800 x ส.750 มม.
PTD-042 ก.1500 x ล.900 x ส.750 มม.
PTD-043 ก.1200 x ล.800 x ส.750 มม.



PTD-05 โต๊ะอาหาร

โต๊ะ ก.1800 x ล.1000 x ส.750 มม.



PTN-06 โต๊ะอาหารและเก้าอี้

โต๊ะ ก.2000 x ล.1000 x ส.760 มม.
เก้าอี้ ก.500 x ล.560 x ส.1020 มม.



PTN-07 โต๊ะอาหาร

ก.2200 x ล.1100 x ส.750 มม.



PTN-08 โต๊ะอาหารและเก้าอี้

โต๊ะ:PTN-081 Ø 1350 x ส.750 มม.
โต๊ะ:PTN-082 Ø 1500 x ส.750 มม.
โต๊ะ:PTN-083 Ø 1800 x ส.750 มม.
เก้าอี้ ก.450 x ล.540 x ส.950 มม.



PTN-09 โต๊ะอาหารและเก้าอี้

โต๊ะ ก.1800 x ล.1000 x ส.760 มม.
เก้าอี้ ก.500 x ล.650 x ส.1070 มม.



PTN-10 โต๊ะอาหารและเก้าอี้

โต๊ะ ก.1600 x ล.900 x ส.760 มม.
เก้าอี้ ก.500 x ล.560 x ส.1020 มม.



PTD-11 โต๊ะอาหาร

โต๊ะ ก.750 x ล.750 x ส.750 มม.

โต๊ะอาหาร



PTD-12 โต๊ะอาหารและเก้าอี้

โต๊ะ ก.800 x ล.800 x ส.750 มม.
เก้าอี้ ก.460 x ล.460 x ส.930 มม.



PTD-13 โต๊ะอาหาร

PTD-131 Ø 1200 x ส.750 มม.
PTD-132 Ø 1500 x ส.750 มม.



PTN-14 โต๊ะอาหารและเก้าอี้

โต๊ะ ก.1500 x ล.900 x ส.750 มม.
เก้าอี้ ก.400 x ล.450 x ส.850 มม.



PTN-15 โต๊ะอาหารและเก้าอี้

โต๊ะ ก.1200 x ล.800 x ส.750 มม.
เก้าอี้ ก.460 x ล.460 x ส.930 มม.



PTN-16 โต๊ะอาหารและเก้าอี้

โต๊ะ PTN-161 Ø 1500 x ส.850 มม.
โต๊ะ PTN-162 Ø 1350 x ส.850 มม.
เก้าอี้ ก.540 x ล.460 x ส.900 มม.



PTN-17 โต๊ะอาหารและเก้าอี้

โต๊ะ Ø 600 x ส.730 มม.
เก้าอี้ ก.430 x ล.440 x ส.830 มม.



PTN-18 โต๊ะอาหารและเก้าอี้

โต๊ะ ก.600 x ล.600 x ส.730 มม.
เก้าอี้ ก.430 x ล.440 x ส.830 มม.



PTD-19 โต๊ะอาหารและเก้าอี้

โต๊ะ Ø 600 x ส.750 มม.
เก้าอี้ ก.500 x ล.500 x ส.700 มม.

๗ ๘ โต๊ะเซต



PTD-20 โต๊ะอาหารและเก้าอี้

โต๊ะ ก.600 x ล.600 x ส.750 มม.
เก้าอี้ ก.460 x ล.460 x ส.930 มม.



PTD-21 โต๊ะอาหารและเก้าอี้

โต๊ะ Ø 700 x ส.750 มม.
เก้าอี้ ก.420 x ล.560 x ส.840 มม.



PTN-22 โต๊ะอาหารและเก้าอี้

โต๊ะ Ø 700 x ส.750 มม.
เก้าอี้ ก.420 x ล.560 x ส.840 มม.



PTN-23 โต๊ะกลาง

โต๊ะ ก.600 x ล.600 x ส.750 มม.



PTN-24 โต๊ะและเก้าอี้

โต๊ะ Ø 600 x ส. 750 มม.
เก้าอี้ ก.530 x ล.600 x ส.780 มม.



PTN-25 โต๊ะและเก้าอี้

โต๊ะ ก.600 x ล.600 x ส.750 มม.
เก้าอี้ ก.450 x ล.440 x ส.780 มม.



PTN-26 โต๊ะกลาง

โต๊ะ ก.800 x ล.600 x ส.750 มม.



PTD-27 โต๊ะและเก้าอี้

โต๊ะ Ø 600 x ส. 750 มม.
เก้าอี้ ก.570 x ล.540 x ส.700 มม.

ໂຕະ ແລະ ເກົ້າອີ



PTD-28 ໂຕ້ະແລະເກົ້າອີ

ໂຕ້ະ ກ.800 x ລ.600 x ສ.750 ມມ.
ເກົ້າອີ ກ.450 x ລ.500 x ສ.850 ມມ.



PTD-29 ໂຕ້ະແລະເກົ້າອີ

ໂຕ້ະ ກ.800 x ລ.800 x ສ.720 ມມ.
ເກົ້າອີ ກ.420 x ລ.520 x ສ.730 ມມ.



PTN-30 ໂຕ້ະກາງ

PTN-301 \varnothing 600 x ສ.700 ມມ.
PTN-302 \varnothing 800 x ສ.700 ມມ.



PTN-31 ໂຕ້ະແລະເກົ້າອີ

ໂຕ້ະ PTN-311 \varnothing 600 x ສ. 700 ມມ.
PTN-312 \varnothing 800 x ສ. 700 ມມ.
ເກົ້າອີ ກ.420 x ລ.460 x ສ.760 ມມ.



PTN-32 ໂຕ້ະແລະເກົ້າອີ

ໂຕ້ະ \varnothing 600 x ສ. 700 ມມ.
ເກົ້າອີ ກ.420 x ລ.460 x ສ.760 ມມ.



PTN-33 ໂຕ້ະແລະເກົ້າອີ

ໂຕ້ະ ກ.1200 x ລ.800 x ສ.780 ມມ.
ເກົ້າອີ ກ.390 x ລ.500 x ສ.890 ມມ.



PTN-34 ໂຕ້ະແລະເກົ້າອີ

ໂຕ້ະ ກ.900 x ລ.900 x ສ.750 ມມ.
ເກົ້າອີ ກ.400 x ລ.560 x ສ.930 ມມ.



PTD-35 ໂຕ້ະແລະເກົ້າອີ

ໂຕ້ະ ກ.600 x ລ.600 x ສ.700 ມມ.
ເກົ້າອີ ກ.430 x ລ.570 x ສ.940 ມມ.

ໂຕະໜ້າ



PTD-36 ໂຕີ່ແລະເກົ້ອີ້

ໂຕີ່: ກ.600 x ລ.600 x ສ.700 ມມ.
ເກົ້ອີ້ ກ.430 x ລ.570 x ສ.940 ມມ.



PTD-37 ໂຕີ່ແລະເກົ້ອີ້

ໂຕີ່: ກ.1200 x ລ.800 x ສ.750 ມມ.
ເກົ້ອີ້ ກ.400 x ລ.560 x ສ.930 ມມ.



PTN-38 ໂຕີ່ແລະເກົ້ອີ້

ໂຕີ່: PTN-381 ກ.1200 x ລ.800 x ສ.750 ມມ.
PTN-382 ກ.1500 x ລ.900 x ສ.750 ມມ.
ເກົ້ອີ້ ກ.400 x ລ.560 x ສ.930 ມມ.



PTN-39 ໂຕີ່ແລະເກົ້ອີ້

ໂຕີ່: \varnothing 1300 x ສ. 730 ມມ.
ເກົ້ອີ້ ກ.420 x ລ.540 x ສ.920 ມມ.



PTN-40 ໂຕີ່ແລະເກົ້ອີ້

ໂຕີ່: \varnothing 1300 x ສ. 730 ມມ.
ເກົ້ອີ້ ກ.420 x ລ.540 x ສ.920 ມມ.



PTN-41 ໂຕີ່ແລະເກົ້ອີ້

ໂຕີ່: ກ.750 x ລ.750 x ສ.750 ມມ.
ເກົ້ອີ້ ກ.420 x ລ.470 x ສ.1000 ມມ.



PTN-42 ໂຕີ່ແລະເກົ້ອີ້

ໂຕີ່: ກ.1500 x ລ.900 x ສ.750 ມມ.
ເກົ້ອີ້ ກ.435 x ລ.620 x ສ.880 ມມ.



PTD-43 ໂຕີ່ແລະເກົ້ອີ້

ໂຕີ່: ກ.560 x ລ.560 x ສ.560 ມມ.
ເກົ້ອີ້ ກ.700 x ລ.500 x ສ.750 ມມ.

ໂຕະໜັງ



PTD-44 ໂຕ້ະແລະເກົ້ອ້

ໂຕ້ະ \varnothing 800 x ສ. 720 ມມ.
ເກົ້ອ້ ກ.460 x ລ.460 x ສ.740 ມມ.



PTD-45 ໂຕ້ະແລະເກົ້ອ້

ໂຕ້ະ \varnothing 700 x ສ. 580 ມມ.
ເກົ້ອ້ ກ.600 x ລ.560 x ສ.880 ມມ.



PTN-46 ໂຕ້ະແລະເກົ້ອ້

ໂຕ້ະ \varnothing 1000 x ສ. 750 ມມ.
ເກົ້ອ້ ກ.650 x ລ.750 x ສ.900 ມມ.



PTN-47 ໂຕ້ະແລະເກົ້ອ້

ໂຕ້ະ \varnothing 800 x ສ. 730 ມມ.
ເກົ້ອ້ ກ.700 x ລ.700 x ສ.700 ມມ.



PTN-48 ໂຕ້ະແລະເກົ້ອ້

ໂຕ້ະ \varnothing 800 x ສ. 730 ມມ.
ເກົ້ອ້ ກ.550 x ລ.500 x ສ.950 ມມ.



PTN-49 ໂຕ້ະແລະເກົ້ອ້

ໂຕ້ະ \varnothing 700 x ສ. 580 ມມ.
ເກົ້ອ້ ກ.570 x ລ.620 x ສ.870 ມມ.



PTD-50 ເກົ້ອ້

ເກົ້ອ້ ກ.600 x ລ.560 x ສ.880 ມມ.

ໂຕ້ໄຫຼ່



PTD-51 ໂຕ້ໄຫຼ່ແລະເກົ້າອີ້

ໂຕ້ໄຫຼ່ \varnothing 500 x ສ. 550 ມມ.
ເກົ້າອີ້ \varnothing 600 x ສ. 830 ມມ.



PTD-52 ໂຕ້ໄຫຼ່ແລະເກົ້າອີ້

ໂຕ້ໄຫຼ່ \varnothing 700 x ສ. 700 ມມ.
ເກົ້າອີ້ \varnothing 480 x ສ. 750 ມມ.



PTN-53 ໂຕ້ໄຫຼ່ແລະເກົ້າອີ້

ໂຕ້ໄຫຼ່ \varnothing 500 x ສ. 550 ມມ.
ເກົ້າອີ້ \varnothing 550 x ສ. 850 ມມ.



PTN-54 ໂຕ້ໄຫຼ່ແລະເກົ້າອີ້

ໂຕ້ໄຫຼ່ \varnothing 700 x ສ. 580 ມມ.
ເກົ້າອີ້ ກ.470 x ລ.500 x ສ.880 ມມ.



PTN-55 ໂຕ້ໄຫຼ່ແລະເກົ້າອີ້

ໂຕ້ໄຫຼ່ \varnothing 600 x ສ. 570 ມມ.
ເກົ້າອີ້ \varnothing 600 x ສ. 850 ມມ.



PTN-56 ໂຕ້ໄຫຼ່ແລະເກົ້າອີ້

ໂຕ້ໄຫຼ່ ກ.900 x ລ.1500 x ສ.750 ມມ.
ເກົ້າອີ້ ກ.580 x ລ.600 x ສ.900 ມມ.



PTN-57 ໂຕ້ໄຫຼ່ແລະເກົ້າອີ້

ໂຕ້ໄຫຼ່ ກ.950 x ລ.950 x ສ.750 ມມ.
ເກົ້າອີ້ ກ.590 x ລ.600 x ສ.920 ມມ.



PTD-58 ໂຕ້ໄຫຼ່ແລະເກົ້າອີ້

ໂຕ້ໄຫຼ່ ກ.1350 x ລ.900 x ສ.750 ມມ.
ເກົ້າອີ້ ກ.1350 x ລ.650 x ສ.920 ມມ.

ໂຕະໜັງ



PTD-59 ໂຕ້ະແລະເກົ້ອ້

ໂຕ້ະ \varnothing 800 x ສ. 700 ມມ.
ເກົ້ອ້ ກ.440 x ລ.480 x ສ.830 ມມ.



PTD-60 ໂຕ້ະແລະເກົ້ອ້

ໂຕ້ະ ກ.800 x ລ.800 x ສ.700 ມມ.
ເກົ້ອ້ ກ.440 x ລ.480 x ສ.830 ມມ.



PTN-61 ໂຕ້ະແລະເກົ້ອ້

ໂຕ້ະ \varnothing 900 x ສ. 700 ມມ.
ເກົ້ອ້ ກ.600 x ລ.690 x ສ.710 ມມ.



PTN-62 ໂຕ້ະແລະເກົ້ອ້

ໂຕ້ະ ກ.900 x ລ.900 x ສ.700 ມມ.
ເກົ້ອ້ ກ.600 x ລ.690 x ສ.770 ມມ.



PTN-63 ໂຕ້ະແລະເກົ້ອ້

ໂຕ້ະ ກ.800 x ລ.800 x ສ.700 ມມ.
ເກົ້ອ້ ກ.520 x ລ.600 x ສ.860 ມມ.



PTN-64 ໂຕ້ະແລະເກົ້ອ້

ໂຕ້ະ ກ.1500 x ລ.900 x ສ.750 ມມ.
ເກົ້ອ້ ກ.580 x ລ.600 x ສ.850 ມມ.



PTN-65 ໂຕ້ະແລະເກົ້ອ້

ໂຕ້ະ ກ.700 x ລ.700 x ສ.760 ມມ.
ເກົ້ອ້ ກ.600 x ລ.620 x ສ.820 ມມ.



PTD-66 ໂຕ້ະແລະເກົ້ອ້

ໂຕ້ະ \varnothing 600 x ສ. 500 ມມ.
ເກົ້ອ້ ກ.650 x ລ.720 x ສ.880 ມມ.

๗ ๘ โต๊ะเซา



PTD-67 โต๊ะ

โต๊ะ Ø 800 x ส. 700 มม.



PTD-68 โต๊ะและเก้าอี้

โต๊ะ ก.800 x ล.800 x ส.700 มม.
เก้าอี้ ก.570 x ล.600 x ส.670 มม.



PTN-69 โต๊ะและเก้าอี้

โต๊ะ ก.900 x ล.990 x ส.750 มม.
เก้าอี้ ก.550 x ล.520 x ส.920 มม.



PTN-70 โต๊ะและเก้าอี้

โต๊ะ Ø 900 x ส. 750 มม.
เก้าอี้ ก.550 x ล.500 x ส.850 มม.



PTN-71 โต๊ะและเก้าอี้

โต๊ะ Ø 500 x ส. 500 มม.
เก้าอี้ ก.540 x ล.600 x ส.760 มม.



PTN-72 โต๊ะและเก้าอี้

โต๊ะ Ø 600 x ส. 590 มม.
เก้าอี้ ก.520 x ล.570 x ส.810 มม.



PTD-73 โต๊ะและเก้าอี้

โต๊ะ ก.500 x ล.500 x ส.500 มม.
เก้าอี้ ก.630 x ล.630 x ส.830 มม.

71 7 โตะเซา / เเตียง / กระจเข้าซิ่งเข้า



PTD-74 ชุดโຕ้และเก้า

โຕ้กลาง ก.610 x ล.610 x ส.530 มม.
 เก้า ก.720 x ล.700 x ส.840 มม.
 โຕ้พักขา ก.640 x ล.440 x ส.420 มม.



PTD-75 ชุดโຕ้และเก้า

โຕ้ Ø 550 x ส. 580 มม.
 เก้า ก.680 x ล.690 x ส.670 มม.



PTD-76 ชุดโຕ้และเก้า

โຕ้ Ø 500 x ส. 450 มม.
 เก้า Ø 500 (ที่นั้ง 550) x ส. 450 มม.



PTD-77 ชุดโຕ้และเก้า

โຕ้ ก.510 x ล.510 x ส.450 มม.
 เก้า ก.650 x ล.620 x ส.740 มม.



PTA-01 เຕียงหวาย

เຕียง ก.650 x ล.1900 x ส.550 มม.



PTA-02 โຕ้และเก้า

เຕียง ก.670 x ล.1900 x ส.620 มม.



PTA-03 โຕ้กลาง

โຕ้ ก.1200 x ล.600 x ส.450 มม.



PTA-04 กระจเข้าซิ่งเข้า

ก.800 x ล.750 x ส.1950 มม.

เก้าอี้เสริม / อุปกรณ์เสริม



PTR-01 ฉากกั้นห้อง

ขนาด ก. 1350 x ส. 1800 มม.



PTR-02 ชิงช้า

ขนาด ก. 600 x ล.1250 x ส. 1000 มม.



PTR-03 เก้าอี้พักคอยแบบเสริมเบาะและพนักพิง

ขนาด 3 ที่นั่ง ก.1750 x ล.650 x ส.790 มม.

ขนาด 4 ที่นั่ง ก.2400 x ล.650 x ส.790 มม.



PTR-04 เก้าอี้พักคอย

ขนาด 2 ที่นั่ง ก.1270 x ล.650 x ส.790 มม.

ขนาด 3 ที่นั่ง ก.1750 x ล.650 x ส.790 มม.

ขนาด 4 ที่นั่ง ก.2400 x ล.650 x ส.790 มม.



PTR-05 โซฟาเหล็ก

ขนาด ก.1500 x ล.650 x ส.1000 มม.



PTR-06 โซฟาเหล็ก

ขนาด ก.2000 x ล.650 x ส.1000 มม.

สแตนเลส



PST-01 ชั้นวางของสแตนเลส
ขนาด 50 x 100 x 170 ซม.



PST-02 อ่างสแตนเลส
ขนาด 80 x 180 ซม.



PST-03 เก้าอี้สแตนเลส
ขนาด 58 x 53 x 70 ซม.



PST-04 เก้าอี้เอนกสแตนเลส
ขนาด 2 ที่นั่ง ขนาด 122 x 63 x 78 ซม.
ขนาด 3 ที่นั่ง ขนาด 180 x 63 x 78 ซม.
ขนาด 4 ที่นั่ง ขนาด 237 x 63 x 78 ซม.
ขนาด 4 ที่นั่ง ขนาด 294 x 63 x 78 ซม.



PST-05 เก้าอี้ที่นั่ง
ก. 120 x ย. 45 x ส. 90 ซม



PST-06 เก้าอี้ที่นั่ง
ก.150 x อ.56 x ส.98 ซม.

สแตนเลส




PST-07 เก้าอี้สแตนเลส

ขนาด 149 x 105 x 149 ซม.



PST-08 เก้าอี้สแตนเลส

ขนาด 130 x 93 x 100 ซม.



PST-09 เก้าอี้สแตนเลส

ขนาด ก. 1500 x ล. 300 x ส. 450 มม



PST- 10 เก้าอี้สแตนเลส

ขนาด 1800 x 300 x 450 มม.



PST-11 เก้าอี้นั่ง

ขนาด 480 x 480 x 920 มม.



PST-12 เก้าอี้นั่ง

ขนาด 380 X 400 X 450-970 มม.



PST-13 เก้าอี้นั่ง

ขนาด ก 300 x ล 470 x ส 300 มม.



PST-14 เก้าอี้นั่ง

ขนาด 30 x 49 ซม.

บริษัท ป.ราชา ออโต้ เซอร์วิส จำกัด

จำหน่ายสินค้า และพร้อมบริการรวดเร็ว จัดส่งฟรี ไม่มียอดขั้นต่ำในการจัดส่ง

บริษัท ป.ราชา ออโต้ เซอร์วิส จำกัด ได้มุ่งมั่นเพื่อที่จะพัฒนาผลิตภัณฑ์เครื่องออกกำลังกาย เพื่อให้มีความปลอดภัยสูง รวมถึงอายุการใช้งานที่ยาวนานโดยใช้วัสดุที่ได้มาตรฐาน ทนทานในการใช้งาน รวมถึงการเลือกใช้สีที่ปลอดภัย และคงความสดใสมีขั้นตอนการเคลือบ กันสนิม เพื่อให้สีคงทนและใช้งานได้ยาวนาน พร้อมทั้งการรับประกันและซ่อมบำรุง โดยผู้เชี่ยวชาญ เรามุ่งเน้นการบริการหลังการขาย ไม่ทอดทิ้งลูกค้า เพื่อประโยชน์สูงสุดในการออกกำลังกายของท่าน เราพร้อมยินดีให้คำปรึกษาเกี่ยวกับ วัสดุ อุปกรณ์ หรือการเลือกรูปแบบที่แตกต่างตามความต้องการและงบประมาณ ไม่ว่าจะเป็ภาครัฐ เอกชน โครงการหมู่บ้าน หน่วยงานต่างๆ ที่ต้องการใช้พื้นที่ให้เกิดประโยชน์ ติดต่อสอบถามรายละเอียดเพิ่มเติมได้ที่ คุณเปิ้ล โทร.061-936-5963 (Line) , 062-939-4424, 094-939-5564, 02-191-0239

จำหน่าย หมวกเครื่องแพ็ค เครื่องถ่ายเอกสาร เครื่องปริ้นเตอร์ อะไหล่ อุปกรณ์เครื่องใช้สำนักงานทุกชนิด

จำหน่าย สื่อการเรียนการสอน ของเล่น หนังสือเรียน หนังสือนิทาน

จำหน่าย-ซ่อม เครื่องถ่ายเอกสารทุกยี่ห้อ พร้อมรับประกันดูแลเครื่องให้โดยไม่มีค่าบริการ ยกเว้นค่าอะไหล่ บริการเครื่องถ่ายเอกสารให้ลูกค้าใช้ฟรี โดยลูกค้าซื้อหมวกเครื่องถ่ายเอกสาร กับทาง บริษัทฯ ตามจำนวนที่กำหนด ทางบริษัทฯ จะบริการดูแลวัสดุสิ้นเปลือง เช่น อะไหล่เครื่องถ่ายเอกสารทุกชนิด โดยไม่มีค่าใช้จ่าย

จำหน่าย อุปกรณ์เครื่องเขียนทุกชนิด เช่น สมุด ปากกา ดินสอ ไม้บรรทัด กาว แฟ้ม กระดาษ ผ้าเทป ฯลฯ

จำหน่าย ตู้ โต๊ะ เก้าอี้ โต๊ะหินอ่อน งานสั่งทำ ปูน ดินเผา งานปั้น ปะติมากรรม ทุกชนิด

จำหน่าย อุปกรณ์ทำความสะอาดในสำนักงาน,ครัว,อุปกรณ์ก่อสร้าง,เครื่องมือซ่อมรถยนต์ ทุกชนิด ฯลฯ

จำหน่าย เครื่องเสียง ลำโพง เครื่องเล่น DVD โทรทัศน์ อุปกรณ์ต่อพ่วงสัญญาณทุกชนิด อุปกรณ์ไฟฟ้าทุกชนิด

จำหน่าย อุปกรณ์เดินป่าทุกชนิด เต็นท์ ถุงนอน อุปกรณ์สำหรับอากาศในการเข้าค่ายฯ และเดินป่า

จำหน่าย เครื่องเล่นเด็ก สำหรับสนามเด็กเล่น อุปกรณ์กีฬา เครื่องออกกำลังกายกลางแจ้ง และ ฟิตเนส

จำหน่าย-ซ่อม ติดตั้ง กล้องวงจรปิด (CCTV) เสียงตามสาย ป้ายไฟวิ่ง ป้ายโฆษณา แบบพิมพ์ทุกชนิด

จำหน่าย ติดตั้งโปรแกรมการจัดระบบการประชุม (ชุดประชุม),วิทยุสื่อสาร ชนิดติดรถยนต์ และพกพา

จำหน่าย-ซ่อม-ดัดแปลง รถขยะทุกรุ่น ทุกแบบ , รถดับเพลิง, รถกู้ภัย,รถบรรทุกน้ำ,รถฉีดน้ำ รถทุกชนิด

ชุดอุปกรณ์ดับเพลิงทุกชนิด อุปกรณ์จราจร, ไฟฉุกเฉิน,ชุดอปพร,ชุดจราจร ฯลฯ

จำหน่าย ยารักษาโรค พืช สัตว์ เครื่องมือแพทย์ อุปกรณ์ใช้ทางการแพทย์ทุกชนิด อุปกรณ์ป้องกันโรคโควิด

จำหน่าย ศาลาไม้ งานสั่งทำจากไม้ทุกชนิด เหล็ก งานสั่งทำจากเหล็กทุกชนิด

จำหน่าย-สั่งทำ-ซ่อมแซมซุ้มเฉลิมพระเกียรติ ซุ้มค่อมถนน กรอบรูปไฟเบอร์กลาส

จำหน่าย-สั่งทำ-ซ่อมแซมป้ายชอย ป้ายจราจร ป้ายไฟกระพริบ

จำหน่าย-สั่งทำ-ซ่อมแซมงานตีเส้นจราจร การ์ดเรล

จำหน่าย ผลิตและสั่งทำงานสแตนเลสทุกชนิด

จำหน่าย-ติดตั้ง-ซ่อม ฝ้าบ้าน ม่านปรับแสง มู่ลี่ วอลเปเปอร์ ฉากกั้นห้อง อุปกรณ์ตกแต่งสำนักงาน

จำหน่าย-สั่งทำ ของชำร่วย ของสมนาคุณ ของพรีเมียมทุกชนิด

จำหน่าย ยาบำรุงพืชทุกชนิด ดิน แกลม ต้มไม้ หญ้า ไม้ประดับ พืชผลทางการเกษตร เครื่องมือเกษตรทุกชนิด

บริษัท ป.ราชา ออโต้ เซอร์วิส จำกัด

88/45 หมู่12 ตำบลลำลูกกา อำเภอลำลูกกา จังหวัดปทุมธานี 12150

โทร 02-191-0239 แฟกซ์ 02-191-0240



LINE ID : porracha99

021-910239

www.Porracha.com